



Statistische Berichte

Prüfungen an den Hochschulen in Bayern im Prüfungsjahr 2024

Wintersemester 2023/24 und Sommersemester 2024
Ausgewählte Strukturdaten zur Prüfungsstatistik



B III 3-2 j 2024
Hrsg. im November 2025
Bestellnr. B3320C 202400

Zeichenerklärung

- 0 mehr als nichts, aber weniger als die Hälfte der kleinsten in der Tabelle nachgewiesenen Einheit
- nichts vorhanden oder keine Veränderung
- / keine Angaben, da Zahlen nicht sicher genug
- Zahlenwert unbekannt, geheimzuhalten oder nicht rechenbar
- ... Angabe fällt später an
- X Tabellenfach gesperrt, da Aussage nicht sinnvoll
- () Nachweis unter dem Vorbehalt, dass der Zahlenwert erhebliche Fehler aufweisen kann
- p vorläufiges Ergebnis
- r berichtigtes Ergebnis
- s geschätztes Ergebnis
- D Durchschnitt
- ≙ entspricht

Auf- und Abrunden

Im Allgemeinen ist ohne Rücksicht auf die Endsummen auf- bzw. abgerundet worden. Deshalb können sich bei der Summierung von Einzelangaben geringfügige Abweichungen zu den ausgewiesenen Endsummen ergeben. Bei der Aufgliederung der Gesamtheit in Prozent kann die Summe der Einzelwerte wegen Rundens vom Wert 100 % abweichen. Eine Abstimmung auf 100 % erfolgt im Allgemeinen nicht.

Publikationsservice

Das Bayerische Landesamt für Statistik veröffentlicht jährlich über 400 Publikationen. Das aktuelle Veröffentlichungsverzeichnis ist im Internet als Datei verfügbar, kann aber auch als Druckversion kostenlos zugesandt werden.


Kostenlos

ist der Download der meisten Veröffentlichungen, z.B. von Statistischen Berichten (PDF- oder Excel-Format).

Kostenpflichtig

sind alle Printversionen (auch von Statistischen Berichten), Datenträger und ausgewählte Dateien (z.B. von Verzeichnissen, von Beiträgen, vom Jahrbuch).

Publikationsservice

 Alle Veröffentlichungen sind im Internet verfügbar unter www.statistik.bayern.de/produkte

Impressum

Statistische Berichte

bieten in tabellarischer Form neuestes Zahlenmaterial der jeweiligen Erhebung. Dieses wird, soweit erforderlich, methodisch erläutert und kurz kommentiert.

Herausgeber, Druck und Vertrieb

Bayerisches Landesamt für Statistik
Nürnberger Straße 95
90762 Fürth

Papier

Gedruckt auf umweltfreundlichem Papier, chlorfrei gebleicht.

Vertrieb

E-Mail vertrieb@statistik.bayern.de
Telefon 0911 98208-6311
Telefax 0911 98208-96638

Auskunftsdienst

E-Mail info@statistik.bayern.de
Telefon 0911 98208-6563
Telefax 0911 98208-96563

© **Bayerisches Landesamt für Statistik, Fürth 2025**
Vervielfältigung und Verbreitung, auch auszugsweise, mit Quellenangabe gestattet.

Hinweis: Diese Druckschrift wird im Rahmen der Öffentlichkeitsarbeit der Bayerischen Staatsregierung herausgegeben. Sie darf weder von Parteien noch von Wahlwerbern oder Wahlhelfern im Zeitraum von fünf Monaten vor einer Wahl zum Zwecke der Wahlwerbung verwendet werden. Dies gilt für Landtags-, Bundestags-, Kommunal- und Europawahlen. Missbräuchlich ist während dieser Zeit insbesondere die Verteilung auf Wahlveranstaltungen, an Informationsständen der Parteien sowie das Einlegen, Aufdrucken und Aufkleben parteipolitischer Informationen oder Werbemittel. Untersagt ist gleichfalls die Weitergabe an Dritte zum Zwecke der Wahlwerbung. Auch ohne zeitlichen Bezug zu einer bevorstehenden Wahl darf die Druckschrift nicht in einer Weise verwendet werden, die als Parteinahme der Staatsregierung zugunsten einzelner politischer Gruppen verstanden werden könnte. Den Parteien ist es gestattet, die Druckschrift zur Unterrichtung ihrer eigenen Mitglieder zu verwenden.

Inhaltsverzeichnis

Vorbemerkungen, Definitionen, Abkürzungen	4
Änderung der Fächersystematik	7
Abbildungen	
1. Prüfungen an bayerischen Hochschulen nach ausgewählten Fachbereichen für die Prüfungsjahre 2013, 2023 und 2024	9
Tabellen	
1. Bestandene Abschlussprüfungen an Hochschulen in Bayern in den Prüfungsjahren 2023 und 2024	10
2. Bestandene Abschlussprüfungen an Hochschulen in Bayern seit dem Prüfungsjahr 1981	12
3. Bestandene Abschlussprüfungen an Hochschulen in Bayern im Prüfungsjahr 2024 nach Hochschulart, Fächer- und Prüfungsgruppen sowie grundständigem Studium und weiteren Abschlüssen	14
4. Bestandene Abschlussprüfungen an Hochschulen in Bayern im Prüfungsjahr 2024 nach Hochschulen und Fächergruppen sowie grundständigem Studium und weiteren Abschlüssen	20
5. Bestandene Abschlussprüfungen an Hochschulen in Bayern im Prüfungsjahr 2024 nach ausgewählten Studienfächern sowie grundständigem Studium und weiteren Abschlüssen	26
6. Bestandene Abschlussprüfungen an Hochschulen in Bayern im Prüfungsjahr 2024 nach Hochschulart, Fächergruppen und Abschlussart sowie nach Fachsemestern	30
7. Bestandene Abschlussprüfungen an Hochschulen in Bayern im Prüfungsjahr 2024 nach der Gesamtnote sowie Fächer- und Prüfungsgruppen	36
8. Bestandene Abschlussprüfungen im Erst- und Zweitstudium sowie konsekutivem Masterstudium an Hochschulen in Bayern im Prüfungsjahr 2024 nach Regelstudienzeit, Fächergruppen und Abschlussart	38
9. Bestandene Promotionen an Hochschulen in Bayern im Prüfungsjahr 2024 nach Fächergruppen und Studienbereichen sowie durchschnittlichem Alter der Absolventinnen und Absolventen	40

Vorbemerkungen

Der vorliegende Bericht enthält die bestandenen (Abschluss-) Prüfungen im Prüfungsjahr 2024 (Wintersemester 2023/24 und nachfolgendes Sommersemester 2024).

Die Statistik der Hochschulprüfungen umfasst die in Bayern abgelegten akademischen Prüfungen, die ein Hochschulstudium abschließen. Abschlüsse von Aufbau-, Ergänzungs-, Zusatz- und Zweitstudiengängen sowie staatliche (Staatsprüfungen/-examen) und kirchliche Prüfungen werden erfasst, sofern sie ein Hochschulstudium beenden. Nicht erfasst werden hingegen Vor- und Zwischenprüfungen sowie Anstellungsprüfungen (z.B. 2. Staatsprüfungen für ein Lehramt).

Die Erhebung basiert auf der Rechtsgrundlage des seit dem Wintersemester 1992/93 geltenden Gesetzes über die Statistik für das Hochschulwesen (Hochschulstatistikgesetz – HStatG) vom 2. November 1990 (BGBl I S. 2414) in der jeweils geltenden Fassung. Auskunftspflichtig sind die Hochschulleitungen sowie die Leitungen der staatlichen oder kirchlichen Prüfungsämter. Gemeldet werden alle Absolventinnen und Absolventen, die mit bestandener Abschlussprüfung einen Studiengang abschließen.

Ausführliche Ergebnisse zu Absolventinnen und Absolventen in Lehramtsstudiengängen enthält der veröffentlichte Statistische Bericht „Lehrerausbildung in Bayern - Fachwissenschaftliche Prüfungen“ (B3203C). Der Bericht kann im Internet unter <https://www.statistik.bayern.de/veroeffentlichungen> als Datei kostenlos heruntergeladen werden. Der Vergleich der beiden Statistischen Berichte ist nur eingeschränkt möglich, da im vorliegenden Statistischen Bericht bestandene Abschlussprüfungen ausgewertet werden. Die Zuordnung zur Fächergruppe erfolgt nach dem 1. Studienfach eines Studiengangs. In dem Statistischen Bericht zur Lehrerausbildung sind Absolventinnen und Absolventen und Fächerverbindungen enthalten.

In die Erhebung einbezogen sind grundsätzlich alle Abschlussprüfungen an den folgenden Hochschulen:

Wissenschaftliche Hochschulen : Universitäten, Theologische Hochschulen und Kunsthochschulen.

Universitäten

Augsburg, Bamberg, Bayreuth, Erlangen-Nürnberg, München, Passau, Regensburg und Würzburg sowie die Technische Universität München (alle staatlich), Katholische Universität Eichstätt-Ingolstadt (kirchlich), Universität der Bundeswehr München, Hochschule für Politik München (Körperschaft des öffentlichen Rechts), Charlotte Fresenius Hochschule Wiesbaden in München (privat).

Theologische Hochschulen

Hochschule für Philosophie München, Augustana-Hochschule Neuendettelsau (beide kirchlich).

Kunsthochschulen

Akademie der Bildenden Künste München, Akademie der Bildenden Künste Nürnberg, Hochschule für Musik und Theater München, Hochschule für Musik Nürnberg, Hochschule für Musik Würzburg, Hochschule für evang. Kirchenmusik Bayreuth, Hochschule für kath. Kirchenmusik und Musikpädagogik Regensburg, Hochschule für Fernsehen und Film München.

Fachhochschulen

Amberg-Weiden, Ansbach, Aschaffenburg, Augsburg, Coburg, Deggendorf, Hof, Ingolstadt, Kempten, Landshut, München, Neu-Ulm, Nürnberg, Regensburg, Rosenheim, Weihenstephan-Triesdorf, Würzburg-Schweinfurt (alle staatlich), Munich Business School München, Hochschule für angewandtes Management Ismaning, Hochschule Macromedia für angewandte Wissenschaften Stuttgart in München, Mediadesign Hochschule Berlin, Standort München, Internat. Hochschule SDI München, Hochschule Fresenius Idstein, Standort München, Deutsche Hochschule für Gesundheit und Sport Berlin, Standort Ismaning, SRH Wilhelm-Löhe-Hochschule Fürth, FH des Mittelstandes (FHM) Bielefeld, Standort Bamberg, HDBW Hochschule der Bayerischen Wirtschaft für angewandte Wissenschaften München, H für Ökonomie und Management Essen, Standorte Augsburg, München und Nürnberg, International School of Management Dortmund in München, Internationale Hochschule Erfurt, Standorte Augsburg, München und Nürnberg, IB-Hochschule für Gesundheit und Soziales Berlin in München, HSD Hochschule Döpfer Köln, Standort Regensburg (alle privat), Katholische Stiftungshochschule München, Evangelische Hochschule Nürnberg (beide kirchlich).

Verwaltungsfachhochschulen

Fachhochschule für den öffentlichen Dienst in Bayern (mit Abteilungen in Fürstenfeldbruck, Herrsching, Hof, Kaufbeuren, München, Starnberg, Wasserburg a.Inn, Sulzbach-Rosenberg).

Die Abschlussprüfungen der Fachhochschule für den öffentlichen Dienst, deren Studierende teilweise in Bayern ausgebildet werden (Fachbereich Öffentliche Sicherheit, Fachbereich Sozialversicherung), sind in der amtlichen Hochschulstatistik Bayerns nicht enthalten; sie werden von denjenigen Statistischen Landesämtern erfasst, in deren Bereich der Sitz des Fachbereichs liegt, an dem das Hauptstudium absolviert wird.

Sonstige Hochschulen

Diese Position enthält in Bayern abgelegte kirchliche Abschlussprüfungen von Absolventinnen und Absolventen außerbayerischer Hochschulen.

Die Staatsprüfungen für das Lehramt nach der Lehramtsprüfungsordnung (LPO I) werden vom Bayerischen Staatsministerium für Bildung und Kultus, Wissenschaft und Kunst, die Staatsexamen in Rechtswissenschaft vom Landesjustizprüfungsamt, die Staatsexamen in Humanmedizin (ohne Zahnmedizin) sowie Pharmazie vom Institut für Medizinische und Pharmazeutische Prüfungsfragen (IMPP) und die Kirchlichen Prüfungen in Evangelischer Theologie vom Landeskirchenrat gemeldet.

Hinweise zu Tabellen

Lehramtsstudiengänge

Das Lehramtsstudium ist in Modulen organisiert, denen Leistungspunkte zugeordnet sind. Die Universitäten können hierzu auch lehramtsgeeignete Bachelor- bzw. Master-Studiengänge anbieten, innerhalb derer Zulassungsvoraussetzungen zur 1. Staatsprüfung erworben werden können. Alleinige Zugangsvoraussetzung zum Vorbereitungsdienst für ein Lehramt an öffentlichen Schulen bleibt aber weiterhin das Bestehen der 1. Staatsprüfung für dieses Lehramt.

Lehramtsstudiengänge, die im Aufbau nicht voll den "klassischen" Lehramtsstudiengängen entsprechen und mit der 1. Staatsprüfung für das Lehramt abschließen können, z. B. Mehrfächer-Bachelor oder Mehrfächer-Master mit Lehramtsoption, werden in diesem Bericht mit erfasst.

Aufgrund des Bologna-Prozesses werden die Diplomstudiengänge auf Master- und Bachelorstudiengänge umgestellt, d. h. für die Lehrerbildung steigen die Fallzahlen für den Master Wirtschaftspädagogik, während der Diplomhandelslehrer ausläuft.

Tabelle 1 weist das gesamte Lehrerpotential aus, d.h. klassische Lehramtsstudiengänge, Lehramtsbachelor und -master, Mehrfächer-Bachelor/-Master mit Lehramtsoption sowie Master Wirtschaftspädagogik (früher Diplomhandelslehrer).

Die Tabellen 3, 6, 7 und 8 enthalten die klassischen Lehramtsstudiengänge sowie Lehramtsbachelor und -master. Mehrfächer-Bachelor/-Master mit Lehramtsoption sowie Master Wirtschaftspädagogik (früher Diplomhandelslehrer) sind hier nicht inbegriffen, da hier die Verfügbarkeit als Lehrkraft unklar ist.

In Tabelle 6 werden für Promotionen keine Durchschnittswerte für Fach- und Hochschulsesemester ausgewiesen. Es kann hierüber keine sinnvolle Aussage getroffen werden, da diese ohne Hochschuleinschreibung abgeschlossen werden können. Auch für sonstige Abschlüsse sind wegen der niedrigen Aussagekraft ebenfalls keine Durchschnittswerte ausgewiesen. Lizenzierte werden, basierend auf der Internationalen Standardklassifikation im Bildungswesen (ISCED) dem Level 5 zugeordnet und stellen somit keine Promotionen dar, auch wenn die Verleihung dieses Grades über den Promotionsausschuss vollzogen wird.

Definitionen

Die Zahl der Absolventinnen und Absolventen ist nicht identisch mit der Zahl der bestandenen **Abschlussprüfungen** (Fallzahlen), da in der Bundesstatistik für Absolventinnen und Absolventen ggf. für zwei Studiengänge eine Abschlussprüfung übermittelt werden kann. Prüfungsteilnehmerinnen und Prüfungsteilnehmer mit bestandener Abschlussprüfung werden als **Absolventinnen und Absolventen** (Kopfzahlen) bezeichnet.

Prüfungsjahr: Wintersemester und nachfolgendes Sommersemester.

Hochschulsesemester: Gesamtzahl der Semester, die Absolventinnen und Absolventen an Hochschulen im Bundesgebiet eingeschrieben waren (einschließlich Urlaubssemester).

Die **Regelstudienzeit** eines Studiengangs ist in der Prüfungsordnung festgelegt, und bestimmt die Anzahl von Semestern innerhalb derer ein Studiengang unter normalen Studienbedingungen abgeschlossen werden soll.

Nach der Definition der Hochschulstatistik ist ein **Studienfach** die in Prüfungsordnungen festgelegte, ggf. sinngemäß vereinheitlichte Bezeichnung für eine wissenschaftliche oder künstlerische Disziplin, in der ein wissenschaftlicher bzw. künstlerischer Abschluss möglich ist.

Für Zwecke der bundeseinheitlichen Studierenden- und Prüfungsstatistik wird eine Fächersystematik benutzt, in der sehr spezielle hochschulinterne Studienfächer einer entsprechenden Schlüsselposition zugeordnet werden. Mehrere verwandte Fächer sind zu **Studienbereichen** und diese zu neun großen **Fächergruppen** zusammengefasst.

Als **Studiengang** wird eine abgeschlossene, in Studien- und Prüfungsordnungen vorgesehene berufsqualifizierende oder berufsbezogene Hochschulausbildung bezeichnet. Der Studiengang ist eine Kombination aus Art der Abschlussprüfungen und bis zu drei Studienfächern. Die Kombination der Studienfächer wird auch als **Fächerverbindung** bezeichnet.

In **Grundständigen Studiengängen** werden die Abschlüsse eines Erst- und Zweitstudiums, für das ein früherer Studienabschluss keine Zugangsvoraussetzung darstellt, sowie eines Weiterstudiums zur Verbesserung der Note zusammengefasst.

Alle anderen Arten eines Studiums werden unter **Weiterführende Studiengänge** erfasst: Aufbaustudium, Konsekutives Masterstudium, Promotionsstudium, Ergänzungsstudium, Zusatzstudium oder Weiterbildendes Studium.

Aus methodischen Gründen können Fälle mit den Geschlechtsausprägungen "unbekannt" und "divers" (ab 2019) zurzeit nicht gesondert ausgewiesen werden. Fälle mit diesen Geschlechtsausprägungen werden durch ein definiertes Umschlüsselungsverfahren auf die Geschlechtsausprägungen männlich und weiblich verteilt.

Abkürzungen

Evang.	Evangelische
FH	Fachhochschule
H	Hochschule
HaW	Hochschule für angewandte Wissenschaften
	insgesamt
Kath.	Katholische
m	männlich
OTH	Ostbayerische Technische Hochschule
Priv.	Private
TH	Technische Hochschule
U	Universität
w	weiblich

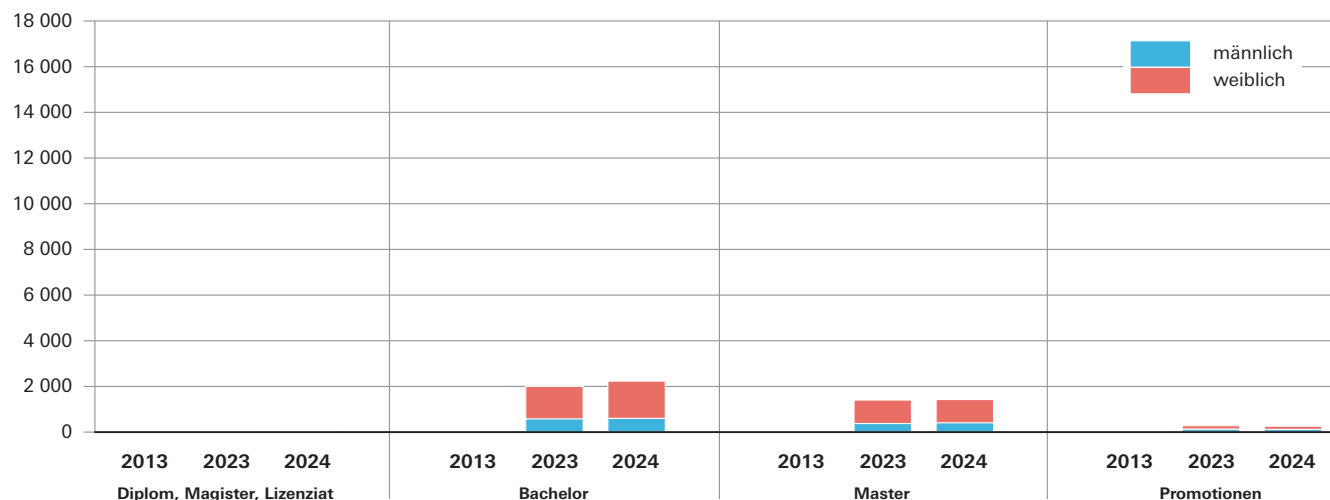
Änderung der Fächersystematik ab WS 2015/16:

bis einschließlich SS 2015		ab WS 2015/16	
Textänderungen			
Bezeichnung	Schlüssel	Bezeichnung	Schlüssel
Fächergruppe Sprach- und Kulturwissenschaften	01	Fächergruppe Geisteswissenschaften	01
Studienbereich Sprach- und Kulturwissenschaften allgemein	01	Studienbereich Geisteswissenschaften allgemein	01
Studienfach Deutsch für Ausländer	271	Studienfach Deutsch als Fremdsprache oder als Zweitsprache	271
Studienfach Berufspädagogik	270	Studienfach Berufs- und Wirtschaftspädagogik	270
Studienfach Frühpädagogik	365	Studienfach Pädagogik der frühen Kindheit	365
Studienbereich Elektrotechnik	64	Studienbereich Elektrotechnik und Informationstechnik	64
Studienfach Nachrichten-/Informationstechnik	222	Studienfach Kommunikations- und Informationstechnik	222
Neue Studienbereiche bzw. Studienfächer			
		Studienbereich Islamische Studien	18
		Studienfach Islamische Studien	292
		Studienbereich Materialwissenschaft und Werkstofftechnik	72
		Studienfach Materialwissenschaften	294
Neue Zuordnung bisheriger Fächergruppen, Studienbereichen bzw. Studienfächer			
Studienbereich Psychologie in der Fächergruppe Sprach- und Kulturwissenschaften	15	Studienbereich Psychologie in der Fächergruppe Rechts-, Wirtschafts- und Sozialwissenschaften	32
Studienbereich Erziehungswissenschaften in der Fächergruppe Sprach- und Kulturwissenschaften	16	Studienbereich Erziehungswissenschaften in der Fächergruppe Rechts-, Wirtschafts- und Sozialwissenschaften	33
Blinden-/Sehbehindertenpädagogik im Studienbereich Sonderpädagogik	027	zusammengefasst in Studienfach Sonderpädagogik im Studienbereich Erziehungswissenschaften	190
Erziehungsschwierigenpädagogik im Studienbereich Sonderpädagogik	051		
Gehörlosen-/Schwerhörigenpädagogik im Studienbereich Sonderpädagogik	062		
Geistigbehindertenpädagogik/Praktisch-Bildbaren-Pädagogik im Studienbereich Sonderpädagogik	063		
Körperbehindertenpädagogik im Studienbereich Sonderpädagogik	087		
Lernbehindertenpädagogik im Studienbereich Sonderpädagogik	099		
Sonderpädagogik im Studienbereich Sonderpädagogik	190		
Sprachheilpädagogik/Logopädie im Studienbereich Sonderpädagogik	151		
Verhaltensgestörtenpädagogik im Studienbereich Sonderpädagogik	170		
Studienbereich Informatik in der Fächergruppe Mathematik, Naturwissenschaften	38	Studienbereich Informatik in der Fächergruppe Ingenieurwissenschaften	71
Fächergruppe Veterinärmedizin	06	Fächergruppe Agrar-, Forst- und Ernährungswissenschaften, Veterinärmedizin	07
Fächergruppe Agrar-, Forst- und Ernährungswissenschaften	07		
Studienfach Werkstoffwissenschaften im Studienbereich Maschinenbau/Verfahrenstechnik	177	Studienfach Werkstofftechnik im Studienbereich Materialwissenschaft und Werkstofftechnik	177

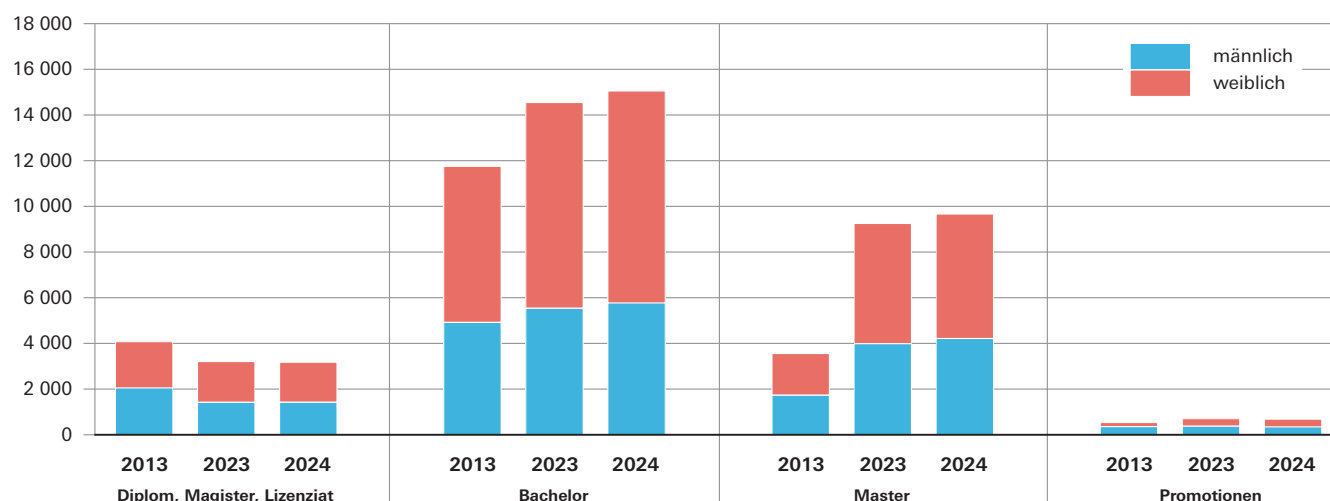
Abb. 1

Prüfungen an bayerischen Hochschulen nach ausgewählten Fachbereichen für die Prüfungsjahre 2013, 2023 und 2024

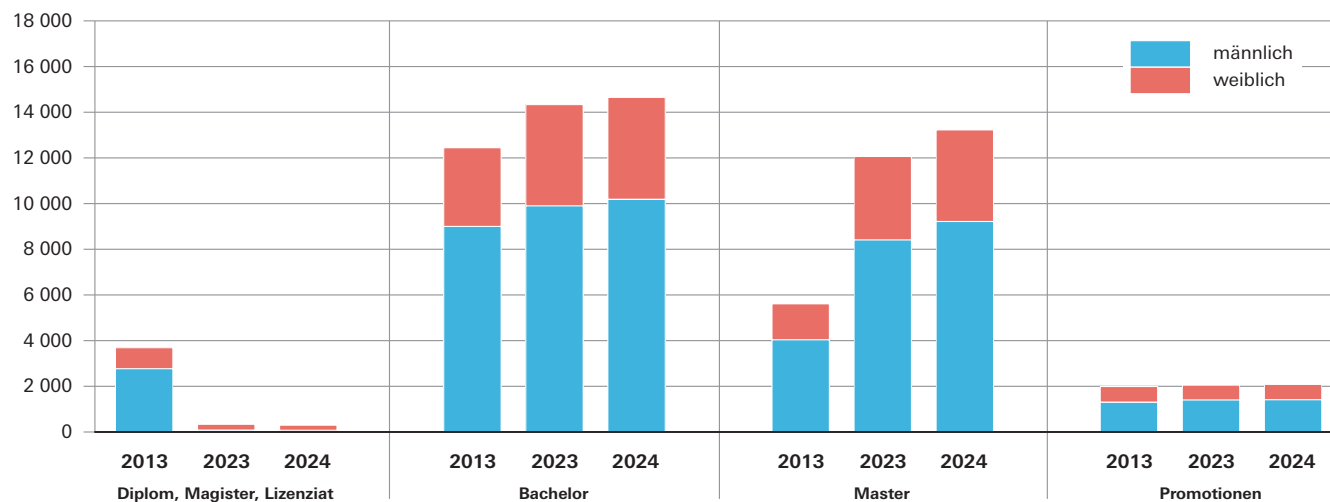
Geisteswissenschaften*



Rechts-, Wirtschafts- und Sozialwissenschaften



Mathematik, Natur- und Ingenieurwissenschaften (MINT)



* Geänderte Fächersystematik ab Berichtsjahr 2015, Sprach- und Kulturwissenschaften werden zu Geisteswissenschaften vgl. Übersicht zur Änderung der Fächersystematik in den Vorbemerkungen.

**Tabelle 1. Bestandene Abschlussprüfungen an Hochschulen in Bayern
in den Prüfungsjahren 2023 und 2024**

Hochschulart Hochschule	Tr ¹⁾	Insgesamt		Ver- ände- rung in %	Grundständige Studiengänge ²⁾		Weiterführende Studiengänge ³⁾	
		Prüfungsjahr ⁴⁾			Prüfungsjahr ⁴⁾		Prüfungsjahr ⁴⁾	
		2023	2024		2023	2024	2023	2024
Insgesamt								
Hochschulen ⁵⁾		74 777	77 781	4,0	44 827	46 358	29 950	31 423
darunter								
Lehramtsstudiengänge ⁶⁾		4 910	5 330	8,6	4 260	4 655	650	675
staatliche Fachhochschulen		22 081	22 730	2,9	15 286	15 466	6 795	7 264
Fachhochschulstudiengänge ⁷⁾		29 143	29 650	1,7	20 991	21 028	8 152	8 622
Universitäten								
Universitäten zusammen		44 846	47 312	5,5	23 485	24 962	21 361	22 350
U Augsburg	L	2 741	2 927	6,8	1 954	2 080	787	847
U Bamberg	L	2 089	2 195	5,1	1 074	1 131	1 015	1 064
U Bayreuth	L	2 355	2 446	3,9	1 174	1 246	1 181	1 200
U Erlangen-Nürnberg	L	6 897	7 091	2,8	3 196	3 174	3 701	3 917
U München	L	8 295	8 580	3,4	4 757	5 065	3 538	3 515
TU München	L	10 231	11 512	12,5	3 921	4 447	6 310	7 065
H für Politik München	L	130	180	38,5	62	69	68	111
U Passau	L	2 043	2 091	2,3	1 387	1 512	656	579
U Regensburg	L	3 693	3 819	3,4	2 238	2 363	1 455	1 456
U Würzburg	L	4 124	4 352	5,5	2 645	2 814	1 479	1 538
Kath. U Eichstätt-Ingolstadt	K	898	820	- 8,7	488	454	410	366
U der Bundeswehr München	B	1 350	1 292	- 4,3	589	607	761	685
Charlotte Fresenius Hochschule Wiesbaden in München.....	P	–	7	x	–	–	–	7
Theologische/Kirchliche Hochschulen								
Theol. Hochschulen zusammen		86	80	- 7,0	41	32	45	48
H für Philosophie München (rk)	K	74	69	- 6,8	29	21	45	48
Augustana-H Neuendettelsau (ev)	K	12	11	- 8,3	12	11	–	–
Kunsthochschulen								
Kunsthochschulen zusammen		831	831	0,0	508	550	323	281
H für Musik und Theater München	L	304	268	- 11,8	171	160	133	108
Akademie der Bildenden Künste München	L	114	145	27,2	91	113	23	32
H für Fernsehen und Film München	L	39	45	15,4	39	45	–	–
H für Musik Nürnberg	L	174	151	- 13,2	87	82	87	69
Akademie der Bildenden Künste Nürnberg	L	39	36	- 7,7	33	33	6	3
H für Musik Würzburg	L	126	144	14,3	61	90	65	54
H für evang. Kirchenmusik Bayreuth	K	4	10	150,0	4	5	–	5
H für kath. Kirchenmusik und Musikpäd., Rgb.	K	31	32	3,2	22	22	9	10
Fachhochschulen								
Fachhochschulen zusammen.....		27 359	27 957	2,2	19 183	19 287	8 176	8 670
OTH Amberg-Weiden	L	758	783	3,3	459	455	299	328
HaW Ansbach	L	585	729	24,6	393	534	192	195
TH Aschaffenburg	L	586	578	- 1,4	455	457	131	121
TH Augsburg ⁸⁾	L	1 429	1 320	- 7,6	988	852	441	468
HaW Coburg	L	999	905	- 9,4	740	672	259	233
TH Deggendorf	L	1 324	1 524	15,1	765	844	559	680
HaW Hof	L	877	933	6,4	458	411	419	522
TH Ingolstadt	L	1 202	1 349	12,2	719	740	483	609
HaW Kempten	L	1 079	1 017	- 5,7	733	750	346	267
HaW Landshut	L	787	817	3,8	542	597	245	220

Noch: **Tabelle 1. Bestandene Abschlussprüfungen an Hochschulen in Bayern**
in den Prüfungsjahren 2023 und 2024

Hochschulart Hochschule	Tr ¹⁾	Insgesamt		Ver- ände- rung in %	Grundständige Studiengänge ²⁾		Weiterführende Studiengänge ³⁾		
		Prüfungsjahr ⁴⁾			Prüfungsjahr ⁴⁾		Prüfungsjahr ⁴⁾		
		2023	2024		2023	2024	2023	2024	
Noch: Fachhochschulen									
HaW München	L	3 465	3 389	- 2,2	2 323	2 278	1 142	1 111	
HaW Neu-Ulm	L	602	724	20,3	471	589	131	135	
TH Nürnberg	L	2 484	2 591	4,3	1 615	1 670	869	921	
OTH Regensburg	L	2 178	2 145	- 1,5	1 533	1 456	645	689	
TH Rosenheim	L	931	1 117	20,0	790	911	141	206	
HaW Weihenstephan-Triesdorf	L	1 102	1 092	- 0,9	920	884	182	208	
TH Würzburg-Schweinfurt (THWS) ⁸⁾	L	1 693	1 717	1,4	1 382	1 366	311	351	
Kath. Stiftungshochschule München	K	580	614	5,9	490	520	90	94	
Evang. H Nürnberg	K	213	266	24,9	187	222	26	44	
H für Ökonomie u. Management Essen (Augsb., München, Nbg.)	P	1 776	1 596	- 10,1	1 286	1 127	490	469	
IU Intern. H Erfurt (Augsb., München, Nbg.) ⁹⁾	P	110	139	26,4	110	139	–	–	
FH des Mittelstandes Bielefeld (Bamberg)	P	97	67	- 30,9	97	67	–	–	
SRH Wilhelm Löhe Hochschule Fürth	P	79	89	12,7	65	72	14	17	
H für angew. Managem. Ismaning	P	719	725	0,8	496	500	223	225	
Dt. H für Gesundh. u. Sport Berlin (Ismaning)	P	64	168	162,5	39	131	25	37	
H Fresenius Idstein (München)	P	726	669	- 7,9	531	483	195	186	
H Macromedia für a. W. Stuttgart (München)	P	242	215	- 11,2	182	161	60	54	
ISM Dortmund (München)	P	125	119	- 4,8	62	44	63	75	
Munich Business School München	P	132	130	- 1,5	47	46	85	84	
HaW der Bayer. Wirtschaft München (HDBW)	P	152	149	- 2,0	99	88	53	61	
Intern. H SDI München.....	P	125	151	20,8	71	93	54	58	
Mediadesign H Berlin (München)	P	57	38	- 33,3	54	36	3	2	
IB-H für Gesundheit und Soziales Berlin (München)	P	–	8	x	–	8	–	–	
HSD H Döpfer Potsdam (Rgb.)	P	81	84	3,7	81	84	–	–	
Verwaltungsfachhochschulen									
H für den öffentlichen Dienst in Bayern zusammen	L	1 600	1 508	- 5,8	1 600	1 508	–	–	
Sonstige Hochschulen		55	93	69,1	10	19	45	74	

¹⁾ Träger der Hochschule (L = Land, B = Bund, K = Kirchlich, P = Privat). - ²⁾ Erst- und Zweitstudium. - ³⁾ Einschließlich Promotionen.
- ⁴⁾ Wintersemester und nachfolgendes Sommersemester. - ⁵⁾ Einschließlich sonstige deutsche Hochschulen. - ⁶⁾ Einschließlich klassische
Lehramtsstudiengänge, Lehramtsbachelor und -master, Mehrfächer-Bachelor/-Master mit Lehramtsoption sowie Master
Wirtschaftspädagogik (früher Diplomhandelslehrer). - ⁷⁾ Fachhochschulabschlüsse an Universitäten, Fachhochschulen (ohne
Verwaltungsfachhochschulen) und Verwaltungsfachhochschulen. - ⁸⁾ Ab dem SS 2023 Technische Hochschule. - ⁹⁾ Umbenennung der IUBH
Intern. H Erfurt in IU Intern. H Erfurt. Der Standort Bad Reichhall wurde geschlossen.

Tabelle 2. Bestandene Abschlussprüfungen¹⁾ an Hochschulen in Bayern seit dem Prüfungsjahr 1981

Prüfungsjahr ²⁾ Fächergruppe	Insgesamt		davon				darunter Ausländer	
			männlich		weiblich			
	Anzahl	2010 ³⁾ ≙ 100	Anzahl	2010 ³⁾ ≙ 100	Anzahl	2010 ³⁾ ≙ 100	Anzahl	2010 ³⁾ ≙ 100
Wissenschaftliche und künstlerische Studiengänge ⁴⁾								
1981	11 051	35	7 301	51	3 750	21	287	10
1994	20 114	63	11 031	78	9 083	52	634	21
1995	21 460	68	12 080	85	9 380	54	702	23
1996	20 651	65	11 558	81	9 093	52	781	26
1997	20 174	64	11 086	78	9 088	52	795	27
1998	19 282	61	10 381	73	8 901	51	791	26
1999	18 543	58	9 578	67	8 965	51	886	30
2000	17 141	54	8 731	61	8 410	48	919	31
2001	17 172	54	8 247r	58	8 925r	51	986r	33
2002	18 328	58	8 816	62	9 512	54	1 077	36
2003	17 504	55	8 210	58	9 294	53	1 238	41
2004	18 760	59	8 928	63	9 832	56	1 517	51
2005	20 548	65	9 635	68	10 913	62	1 733	58
2006	21 888	69	9 761	69	12 127	69	2 087	70
2007	24 047	76	10 534	74	13 513	77	2 427	81
2008	26 571	84	11 448	81	15 123	86	2 742	91
2009	29 000	91	12 726	90	16 274	93	2 855	95
2010	31 721	100	14 197	100	17 524	100	2 999	100
2011	34 487	109	15 631	110	18 856	108	3 162	105
2012	38 535	121	17 657	124	20 878	119	3 482	116
2013	39 701	125	17 759	125	21 942	125	3 522	117
2014	44 945	142	20 729	146	24 216	138	3 998	133
2015	47 090	148	21 732	153	25 358	145	4 239	141
2016	47 797	151	21 899	154	25 898	148	4 733	158
2017	47 594	150	22 273	157	25 321	144	4 997	167
2018	46 538	147	21 850	154	24 688	141	5 351	178
2019	45 594	144	21 598	152	23 996	137	5 863	195
2020	39 670	125	18 501	130	21 169	121	5 504	184
2021	43 617	138	20 186	142	23 431	134	6 933	231
2022	41 237	130	19 240	136	21 997	126	6 788	226
2023	40 791	129	18 926	133	21 865	125	7 114	237
2024	43 387	137	20 517	145	22 870	131	8 453	282
davon								
Geisteswissenschaften ⁵⁾	6 147	65	1 485	67	4 662	64	829	119
Sport	656	212	364	174	292	292	34	680
Rechts-, Wirtschafts- und Sozialwissenschaften	15 114	174	6 536	148	8 578	201	2 092	270
Mathematik, Naturwissenschaften	6 721	102	3 301	89	3 420	119	1 253	285
Humanmedizin/Gesundheitswissenschaften	2 571	125	818	99	1 753	142	329	207
Agrar-, Forst- und Ernährungswissenschaften, Veterinärmedizin ⁵⁾	988	148	313	142	675	151	242	288
Ingenieurwissenschaften	9 813	361	7 194	327	2 619	512	3 327	641
Kunst, Kunstwissenschaften	1 353	109	490	126	863	101	344	107
Außerhalb der Studienbereichsgliederung/ Sonstige Fächer	24	x	16	x	8	x	3	x

Noch: **Tabelle 2. Bestandene Abschlussprüfungen¹⁾ an Hochschulen in Bayern seit dem Prüfungsjahr 1981**

Prüfungsjahr ²⁾ Fächergruppe	Insgesamt		davon				darunter Ausländer	
			männlich		weiblich			
	Anzahl	2010 ³⁾ ≙ 100	Anzahl	2010 ³⁾ ≙ 100	Anzahl	2010 ³⁾ ≙ 100	Anzahl	2010 ³⁾ ≙ 100
Fachhochschulstudiengänge ⁶⁾								
1981	6 003	38	4 250	45	1 753	27	118	11
1994	10 762	68	7 294	77	3 468	54	229	21
1995	11 271	71	7 712	82	3 559	55	241	22
1996	10 896	69	7 525	80	3 371	52	268	25
1997	10 342	65	7 056	75	3 286	51	307	28
1998	9 828	62	6 481	69	3 347	52	354	33
1999	9 330	59	6 057	64	3 273	51	307	28
2000	9 017	57	5 730	61	3 287	51	361	33
2001	8 777	55	5 536	59	3 241	50	391	36
2002	9 522	60	5 895	62	3 627	56	447	41
2003	9 623	61	5 833	62	3 790	59	465	43
2004	9 899	62	5 954	63	3 945	61	464	43
2005	11 454	72	6 596	70	4 858	75	600	56
2006	11 878	75	6 856	72	5 022	78	669	62
2007	12 648	80	7 502	79	5 146	80	764	71
2008	13 004	82	7 895	83	5 109	79	869	80
2009	13 502	85	8 243	87	5 259	82	903	84
2010	15 902	100	9 459	100	6 443	100	1 081	100
2011	18 254	115	11 075	117	7 179	111	1 354	125
2012	18 891	119	11 210	119	7 681	119	1 346	125
2013	21 396	135	12 550	133	8 846	137	1 616	149
2014	22 337	140	13 090	138	9 247	144	1 545	143
2015	25 813	162	14 902	158	10 911	169	1 787	165
2016	26 207	165	15 012	159	11 195	174	1 846	171
2017	28 019	176	15 777	167	12 242	190	2 055	190
2018	28 604	180	15 578	165	13 026	202	2 100	194
2019	28 923	182	15 608	165	13 315	207	2 297	212
2020	28 122	177	14 835	157	13 287	206	2 455	227
2021	30 063	189	15 883	168	14 180	220	2 913	269
2022	28 810	181	15 146	160	13 664	212	3 003	278
2023	29 143	183	15 303	162	13 840	215	3 236	299
2024	29 650	186	15 444	163	14 206	220	3 885	359
davon								
Geisteswissenschaften ⁵⁾	218	108	47	89	171	116	68	850
Sport	188	x	93	x	95	x	21	x
Rechts-, Wirtschafts- und Sozialwissenschaften	13 764	180	5 110	157	8 654	197	1 331	264
Mathematik, Naturwissenschaften	414	30	202	18	212	76	37	46
Humanmedizin/Gesundheitswissenschaften	1 258	545	213	380	1 045	597	116	1 450
Agrar-, Forst- und Ernährungswissenschaften, Veterinärmedizin ⁵⁾	778	161	395	154	383	169	65	110
Ingenieurwissenschaften	12 340	226	9 186	204	3 154	334	2 190	556
Kunst, Kunstwissenschaften	690	139	198	93	492	174	57	219

¹⁾ Ohne Promotionen. - ²⁾ Wintersemester und nachfolgendes Sommersemester. - ³⁾ Ab PJ 2020 wird als Basisjahr zur Indexberechnung das Jahr 2010 verwendet. - ⁴⁾ Ohne Fachhochschulabschlüsse; einschließlich Sonstiger Abschlüsse (z.B. Zertifikate). - ⁵⁾ Ab WS 2015/2016 Änderung der Fächersystematik Sprach- und Kulturwissenschaften jetzt Geisteswissenschaften; Agrar-, Forst- und Ernährungswissenschaften und Veterinärmedizin bisher getrennt, ab WS 2015/2016 zusammengefasst in Agrar-, Forst- und Ernährungswissenschaften, Veterinärmedizin. (siehe auch "noch Vorbemerkung") - ⁶⁾ Einschließlich Fachhochschulabschlüsse an Wissenschaftlichen Hochschulen und Kunsthochschulen.

**Tabelle 3. Bestandene Abschlussprüfungen an
nach Fächer- und Prüfungsgruppen sowie grund-**

Lfd. Nr.	Fächergruppe Prüfungsgruppe	Bestandene Abschlussprüfungen					
		Insgesamt		Deutsche		Ausländische	
		i	w	i	w	i	w
Wissenschaftliche Hochschulen und Kunsthochschulen ³⁾							
1	Geisteswissenschaften	6 409	4 804	5 492	4 152	917	652
2	Universitäre Abschlüsse	3 535	2 523	2 788	1 985	747	538
3	darunter Bachelorabschlüsse	2 057	1 499	1 796	1 301	261	198
4	Masterabschlüsse	1 367	968	892	630	475	338
5	Promotionen	259	139	171	95	88	44
6	Lehramtsprüfungen ⁴⁾	2 369	1 944	2 311	1 891	58	53
7	Fachhochschulabschlüsse	3	3	3	3	–	–
8	davon Bachelorabschlüsse	3	3	3	3	–	–
9	sonstige Abschlüsse	243	195	219	178	24	17
10	Sport	673	300	636	282	37	18
11	Universitäre Abschlüsse	452	196	420	180	32	16
12	davon Bachelorabschlüsse	325	147	314	143	11	4
13	Masterabschlüsse	127	49	106	37	21	12
14	Promotionen	17	8	14	7	3	1
15	Lehramtsprüfungen ⁴⁾	201	96	199	95	2	1
16	Rechts-, Wirtschafts- und Sozialwissenschaften	15 905	8 991	13 717	7 700	2 188	1 291
17	Universitäre Abschlüsse	13 926	7 658	11 949	6 500	1 977	1 158
18	darunter Bachelorabschlüsse	6 214	3 454	5 662	3 103	552	351
19	Masterabschlüsse	6 028	3 222	4 675	2 460	1 353	762
20	Promotionen	682	338	578	290	104	48
21	Lehramtsprüfungen ⁴⁾	985	783	946	752	39	31
22	künstlerische Abschlüsse	22	16	22	16	–	–
23	Fachhochschulabschlüsse	175	103	173	101	2	2
24	davon Bachelorabschlüsse	129	79	128	78	1	1
25	Masterabschlüsse	46	24	45	23	1	1
26	sonstige Abschlüsse	115	93	49	41	66	52
27	Mathematik, Naturwissenschaften	7 985	3 952	6 398	3 148	1 587	804
28	Universitäre Abschlüsse	5 767	2 779	4 525	2 141	1 242	638
29	darunter Bachelorabschlüsse	2 643	1 264	2 334	1 110	309	154
30	Masterabschlüsse	2 826	1 293	1 928	830	898	463
31	Promotionen	1 264	532	930	376	334	156
32	Lehramtsprüfungen ⁴⁾	940	631	930	622	10	9
33	sonstige Abschlüsse	14	10	13	9	1	1
34	Humanmedizin/Gesundheitswissenschaften	4 092	2 675	3 485	2 298	607	377
35	Universitäre Abschlüsse	2 433	1 640	2 116	1 442	317	198
36	darunter Bachelorabschlüsse	218	197	204	185	14	12
37	Masterabschlüsse	299	218	238	173	61	45
38	Promotionen	1 524	925	1 246	756	278	169
39	Lehramtsprüfungen ⁴⁾	125	101	118	95	7	6
40	künstlerische Abschlüsse	8	7	3	3	5	4
41	Fachhochschulabschlüsse	2	2	2	2	–	–
42	darunter Bachelorabschlüsse	2	2	2	2	–	–

Hochschulen in Bayern im Prüfungsjahr 2024
ständigem Studium und weiteren Abschlüssen

davon...												Lfd. Nr.
im grundständigen Studium ¹⁾						weitere Abschlüsse ²⁾						
Insgesamt		Deutsche		Ausländische		Insgesamt		Deutsche		Ausländische		
i	w	i	w	i	w	i	w	i	w	i	w	
Wissenschaftliche Hochschulen und Kunsthochschulen ³⁾												
4 439	3 438	4 110	3 186	329	252	1 970	1 366	1 382	966	588	400	1
2 156	1 549	1 884	1 349	272	200	1 379	974	904	636	475	338	2
2 057	1 499	1 796	1 301	261	198	—	—	—	—	—	—	3
2	2	2	2	—	—	1 365	966	890	628	475	338	4
—	—	—	—	—	—	259	139	171	95	88	44	5
2 280	1 886	2 223	1 834	57	52	89	58	88	57	1	1	6
3	3	3	3	—	—	—	—	—	—	—	—	7
3	3	3	3	—	—	—	—	—	—	—	—	8
						243	195	219	178	24	17	9
512	236	498	230	14	6	161	64	138	52	23	12	10
327	148	315	143	12	5	125	48	105	37	20	11	11
325	147	314	143	11	4	—	—	—	—	—	—	12
2	1	1	—	1	1	125	48	105	37	20	11	13
—	—	—	—	—	—	17	8	14	7	3	1	14
185	88	183	87	2	1	16	8	16	8	—	—	15
8 855	5 167	8 193	4 744	662	423	7 050	3 824	5 524	2 956	1 526	868	16
7 935	4 449	7 290	4 040	645	409	5 991	3 209	4 659	2 460	1 332	749	17
6 214	3 454	5 662	3 103	552	351	—	—	—	—	—	—	18
56	23	26	5	30	18	5 972	3 199	4 649	2 455	1 323	744	19
—	—	—	—	—	—	682	338	578	290	104	48	20
791	639	775	626	16	13	194	144	171	126	23	18	21
—	—	—	—	—	—	22	16	22	16	—	—	22
129	79	128	78	1	1	46	24	45	23	1	1	23
129	79	128	78	1	1	—	—	—	—	—	—	24
—	—	—	—	—	—	46	24	45	23	1	1	25
—	—	—	—	—	—	115	93	49	41	66	52	26
3 893	2 117	3 511	1 921	382	196	4 092	1 835	2 887	1 227	1 205	608	27
2 982	1 503	2 610	1 316	372	187	2 785	1 276	1 915	825	870	451	28
2 643	1 264	2 334	1 110	309	154	—	—	—	—	—	—	29
41	17	13	5	28	12	2 785	1 276	1 915	825	870	451	30
—	—	—	—	—	—	1 264	532	930	376	334	156	31
911	614	901	605	10	9	29	17	29	17	—	—	32
—	—	—	—	—	—	14	10	13	9	1	1	33
2 210	1 484	1 949	1 326	261	158	1 882	1 191	1 536	972	346	219	34
2 135	1 423	1 878	1 269	257	154	298	217	238	173	60	44	35
218	197	204	185	14	12	—	—	—	—	—	—	36
1	1	—	—	1	1	298	217	238	173	60	44	37
—	—	—	—	—	—	1 524	925	1 246	756	278	169	38
73	59	69	55	4	4	52	42	49	40	3	2	39
—	—	—	—	—	—	8	7	3	3	5	4	40
2	2	2	2	—	—	—	—	—	—	—	—	41
2	2	2	2	—	—	—	—	—	—	—	—	42

Noch: **Tabelle 3. Bestandene Abschlussprüfungen an nach Fächer- und Prüfungsgruppen sowie grund-**

Lfd. Nr.	Fächergruppe Prüfungsgruppe	Bestandene Abschlussprüfungen					
		Insgesamt		Deutsche		Ausländische	
		i	w	i	w	i	w
Noch: Wissenschaftliche Hochschulen und Kunsthochschulen ³⁾							
43	Agrar-, Forst- und Ernährungswissenschaften,						
	Veterinärmedizin	1 131	779	863	594	268	185
44	Universitäre Abschlüsse	922	642	685	474	237	168
45	darunter Bachelorabschlüsse	285	181	265	167	20	14
46	Masterabschlüsse	407	270	209	132	198	138
47	Promotionen	143	104	117	87	26	17
48	Lehramtsprüfungen ⁴⁾	40	31	39	31	1	–
49	sonstige Abschlüsse	26	2	22	2	4	–
50	Ingenieurwissenschaften	10 733	2 763	7 186	1 754	3 547	1 009
51	Universitäre Abschlüsse	9 484	2 481	6 181	1 522	3 303	959
52	davon Bachelorabschlüsse	3 745	957	2 885	693	860	264
53	Masterabschlüsse	5 739	1 524	3 296	829	2 443	695
54	Promotionen	820	140	591	96	229	44
55	Lehramtsprüfungen ⁴⁾	109	28	109	28	–	–
56	künstlerische Abschlüsse	36	29	33	27	3	2
57	Fachhochschulabschlüsse	171	23	171	23	–	–
58	davon Bachelorabschlüsse	109	15	109	15	–	–
59	Masterabschlüsse	62	8	62	8	–	–
60	sonstige Abschlüsse	113	62	101	58	12	4
61	Kunst, Kunstwissenschaft	1 383	885	1 034	685	349	200
62	Universitäre Abschlüsse	465	366	399	316	66	50
63	darunter Bachelorabschlüsse	292	240	269	220	23	20
64	Masterabschlüsse	172	126	129	96	43	30
65	Promotionen	30	22	25	17	5	5
66	Lehramtsprüfungen ⁴⁾	213	138	212	137	1	1
67	künstlerische Abschlüsse	672	359	396	215	276	144
68	sonstige Abschlüsse	3	–	2	–	1	–
	Außerhalb der Studienbereichsgliederung/						
69	Sonstige Fächer	5	–	5	–	–	–
70	Promotionen	5	–	5	–	–	–
Fachhochschulen und Verwaltungsfachhochschulen							
71	Sport	188	95	167	80	21	15
72	Fachhochschulabschlüsse	188	95	167	80	21	15
73	davon Bachelorabschlüsse	166	85	145	70	21	15
74	Masterabschlüsse	22	10	22	10	–	–
75	Rechts-, Wirtschafts- und Sozialwissenschaften	13 655	8 579	12 316	7 736	1 339	843
76	Fachhochschulabschlüsse	13 589	8 551	12 260	7 715	1 329	836
77	darunter Bachelorabschlüsse	8 621	5 677	7 988	5 247	633	430
78	Masterabschlüsse	3 479	2 114	2 784	1 709	695	405
79	sonstige Abschlüsse	66	28	56	21	10	7

Hochschulen in Bayern im Prüfungsjahr 2024
ständigem Studium und weiteren Abschlüssen

davon...												Lfd. Nr.
im grundständigen Studium ¹⁾						weitere Abschlüsse ²⁾						
Insgesamt		Deutsche		Ausländische		Insgesamt		Deutsche		Ausländische		
i	w	i	w	i	w	i	w	i	w	i	w	

Noch: Wissenschaftliche Hochschulen und Kunsthochschulen³⁾

582	405	526	365	56	40	549	374	337	229	212	145	43
536	387	485	347	51	40	386	255	200	127	186	128	44
285	181	265	167	20	14	–	–	–	–	–	–	45
21	15	9	5	12	10	386	255	200	127	186	128	46
–	–	–	–	–	–	143	104	117	87	26	17	47
20	16	19	16	1	–	20	15	20	15	–	–	48
26	2	22	2	4	–	–	–	–	–	–	–	49
4 129	1 051	3 137	761	992	290	6 604	1 712	4 049	993	2 555	719	50
3 901	989	2 918	702	983	287	5 583	1 492	3 263	820	2 320	672	51
3 720	955	2 863	691	857	264	25	2	22	2	3	–	52
181	34	55	11	126	23	5 558	1 490	3 241	818	2 317	672	53
–	–	–	–	–	–	820	140	591	96	229	44	54
59	15	59	15	–	–	50	13	50	13	–	–	55
12	10	12	10	–	–	24	19	21	17	3	2	56
109	15	109	15	–	–	62	8	62	8	–	–	57
109	15	109	15	–	–	–	–	–	–	–	–	58
–	–	–	–	–	–	62	8	62	8	–	–	59
48	22	39	19	9	3	65	40	62	39	3	1	60
943	619	789	521	154	98	440	266	245	164	195	102	61
293	240	270	220	23	20	172	126	129	96	43	30	62
292	240	269	220	23	20	–	–	–	–	–	–	63
–	–	–	–	–	–	172	126	129	96	43	30	64
–	–	–	–	–	–	30	22	25	17	5	5	65
203	129	202	128	1	1	10	9	10	9	–	–	66
445	250	316	173	129	77	227	109	80	42	147	67	67
2	–	1	–	1	–	1	–	1	–	–	–	68
–	–	–	–	–	–	5	–	5	–	–	–	69
–	–	–	–	–	–	5	–	5	–	–	–	70

Fachhochschulen und Verwaltungsfachhochschulen

168	87	147	72	21	15	20	8	20	8	–	–	71
168	87	147	72	21	15	20	8	20	8	–	–	72
166	85	145	70	21	15	–	–	–	–	–	–	73
2	2	2	2	–	–	20	8	20	8	–	–	74
10 114	6 435	9 477	6 003	637	432	3 541	2 144	2 839	1 733	702	411	75
10 114	6 435	9 477	6 003	637	432	3 475	2 116	2 783	1 712	692	404	76
8 595	5 663	7 965	5 235	630	428	26	14	23	12	3	2	77
30	12	24	9	6	3	3 449	2 102	2 760	1 700	689	402	78
–	–	–	–	–	–	66	28	56	21	10	7	79

Noch: **Tabelle 3. Bestandene Abschlussprüfungen an nach Fächer- und Prüfungsgruppen sowie grund-**

Lfd. Nr.	Fächergruppe Prüfungsgruppe	Bestandene Abschlussprüfungen					
		Insgesamt		Deutsche		Ausländische	
		i	w	i	w	i	w
Noch: Fachhochschulen und Verwaltungsfachhochschulen							
80	Mathematik, Naturwissenschaften	414	212	377	192	37	20
81	Fachhochschulabschlüsse	414	212	377	192	37	20
82	davon Bachelorabschlüsse	246	130	228	120	18	10
83	Masterabschlüsse	168	82	149	72	19	10
84	Humanmedizin/Gesundheitswissenschaften	1 261	1 048	1 145	951	116	97
85	Fachhochschulabschlüsse	1 256	1 043	1 140	946	116	97
86	davon Bachelorabschlüsse	1 046	871	961	794	85	77
87	Masterabschlüsse	210	172	179	152	31	20
88	sonstige Abschlüsse	5	5	5	5	–	–
89	Ingenieurwissenschaften	12 240	3 150	10 041	2 595	2 199	555
90	Fachhochschulabschlüsse	12 169	3 131	9 979	2 578	2 190	553
91	darunter Bachelorabschlüsse	7 836	2 073	7 007	1 828	829	245
92	Masterabschlüsse	4 333	1 058	2 972	750	1 361	308
93	sonstige Abschlüsse	71	19	62	17	9	2
94	Kunst, Kunstwissenschaft	690	492	633	450	57	42
95	Fachhochschulabschlüsse	690	492	633	450	57	42
96	davon Bachelorabschlüsse	596	420	558	391	38	29
97	Masterabschlüsse	94	72	75	59	19	13
98	Geisteswissenschaften	215	168	147	115	68	53
99	Fachhochschulabschlüsse	215	168	147	115	68	53
100	davon Bachelorabschlüsse	159	118	123	92	36	26
101	Masterabschlüsse	56	50	24	23	32	27
102	Agrar-, Forst- und Ernährungswissenschaften, Veterinärmedizin	778	383	713	352	65	31
103	Fachhochschulabschlüsse	778	383	713	352	65	31
104	davon Bachelorabschlüsse	647	316	631	310	16	6
105	Masterabschlüsse	131	67	82	42	49	25
106	Außerhalb der Studienbereichsgliederung/ Sonstige Fächer	24	8	21	8	3	–
107	sonstige Abschlüsse	24	8	21	8	3	–

¹⁾ Erst- und Zweitstudium. - ²⁾ Einschließlich Promotionen. - ³⁾ Einschließlich sonstige deutsche Hochschulen. - ⁴⁾ Klassische Lehramts-Lehramtsoption.

Hochschulen in Bayern im Prüfungsjahr 2024
ständigem Studium und weiteren Abschlüssen

davon...												Lfd. Nr.
im grundständigen Studium ¹⁾						weitere Abschlüsse ²⁾						
Insgesamt		Deutsche		Ausländische		Insgesamt		Deutsche		Ausländische		
i	w	i	w	i	w	i	w	i	w	i	w	
Noch: Fachhochschulen und Verwaltungsfachhochschulen												
246	130	228	120	18	10	168	82	149	72	19	10	80
246	130	228	120	18	10	168	82	149	72	19	10	81
246	130	228	120	18	10	–	–	–	–	–	–	82
–	–	–	–	–	–	168	82	149	72	19	10	83
998	839	914	763	84	76	263	209	231	188	32	21	84
998	839	914	763	84	76	258	204	226	183	32	21	85
992	834	908	758	84	76	54	37	53	36	1	1	86
6	5	6	5	–	–	204	167	173	147	31	20	87
–	–	–	–	–	–	5	5	5	5	–	–	88
7 855	2 081	6 997	1 827	858	254	4 385	1 069	3 044	768	1 341	301	89
7 855	2 081	6 997	1 827	858	254	4 314	1 050	2 982	751	1 332	299	90
7 768	2 060	6 941	1 815	827	245	68	13	66	13	2	–	91
87	21	56	12	31	9	4 246	1 037	2 916	738	1 330	299	92
–	–	–	–	–	–	71	19	62	17	9	2	93
596	420	558	391	38	29	94	72	75	59	19	13	94
596	420	558	391	38	29	94	72	75	59	19	13	95
596	420	558	391	38	29	–	–	–	–	–	–	96
–	–	–	–	–	–	94	72	75	59	19	13	97
161	120	123	92	38	28	54	48	24	23	30	25	98
161	120	123	92	38	28	54	48	24	23	30	25	99
159	118	123	92	36	26	–	–	–	–	–	–	100
2	2	–	–	2	2	54	48	24	23	30	25	101
647	316	631	310	16	6	131	67	82	42	49	25	102
647	316	631	310	16	6	131	67	82	42	49	25	103
647	316	631	310	16	6	–	–	–	–	–	–	104
–	–	–	–	–	–	131	67	82	42	49	25	105
10	3	7	3	3	–	14	5	14	5	–	–	106
10	3	7	3	3	–	14	5	14	5	–	–	107

studiengänge, Lehramtsbachelor und -master, ohne Master Wirtschaftspädagogik und ohne Mehrfächer-Bachelor/-Master mit

**Tabelle 4. Bestandene Abschlussprüfungen an Hochschulen in Bayern im Prüfungsjahr 2024
nach Hochschulen und Fächergruppen sowie grundständigem Studium und weiteren Abschlüssen**

Hochschule Fächergruppe	Bestandene Abschlussprüfungen		Davon als...			
			grundständiges Studium ¹⁾		weitere Abschlüsse ²⁾	
	i	w	i	w	i	w
U Augsburg						
Sport.....	20	9	.	9	.	–
Rechts-, Wirtschafts- und Sozialwissenschaften	1 532	871	1 089	640	443	231
Mathematik, Naturwissenschaften	362	182	244	138	118	44
Humanmedizin/Gesundheitswissenschaften	11	4	–	–	11	4
Ingenieurwissenschaften.....	332	84	197	59	135	25
Kunst, Kunstwissenschaft	101	70	62	49	39	21
Geisteswissenschaften	569	462	469	394	100	68
U Bamberg						
Rechts-, Wirtschafts- und Sozialwissenschaften	1 296	877	710	488	586	389
Mathematik, Naturwissenschaften	73	48	38	29	35	19
Ingenieurwissenschaften	393	138	114	29	279	109
Kunst, Kunstwissenschaft	23	15	18	12	5	3
Geisteswissenschaften	410	308	251	190	159	118
U Bayreuth						
Sport.....	35	12	9	5	26	7
Rechts-, Wirtschafts- und Sozialwissenschaften	1 061	463	658	290	403	173
Mathematik, Naturwissenschaften	596	298	261	132	335	166
Humanmedizin/Gesundheitswissenschaften	81	55	22	19	59	36
Ingenieurwissenschaften	281	73	115	24	166	49
Kunst, Kunstwissenschaft	27	16	21	12	6	4
Geisteswissenschaften	330	199	148	73	182	126
Agrar-, Forst- und Ernährungswissenschaften, Veterinärmedizin	35	32	12	12	23	20
U Erlangen-Nürnberg						
Sport.....	47	28	24	10	23	18
Rechts-, Wirtschafts- und Sozialwissenschaften	2 513	1 403	1 130	683	1 383	720
Mathematik, Naturwissenschaften	1 037	530	535	308	502	222
Humanmedizin/Gesundheitswissenschaften	830	517	410	262	420	255
Ingenieurwissenschaften	2 018	503	632	160	1 386	343
Kunst, Kunstwissenschaft	126	106	79	63	47	43
Geisteswissenschaften	520	388	364	278	156	110
U München						
Rechts-, Wirtschafts- und Sozialwissenschaften.....	2 915	1 885	1 917	1 239	998	646
Mathematik, Naturwissenschaften	1 875	929	902	496	973	433
Humanmedizin/Gesundheitswissenschaften	1 085	679	584	366	501	313
Ingenieurwissenschaften	557	227	302	116	255	111
Kunst, Kunstwissenschaft	193	164	116	105	77	59
Geisteswissenschaften	1 641	1 171	1 014	756	627	415
Agrar-, Forst- und Ernährungswissenschaften, Veterinärmedizin	314	263	230	191	84	72
TU München						
Sport.....	325	157	274	136	51	21
Rechts-, Wirtschafts- und Sozialwissenschaften	1 729	727	456	140	1 273	587
Mathematik, Naturwissenschaften	1 924	790	711	276	1 213	514
Humanmedizin/Gesundheitswissenschaften	1 017	730	567	426	450	304
Ingenieurwissenschaften	5 729	1 412	2 099	510	3 630	902

Noch: Tabelle 4. Bestandene Abschlussprüfungen an Hochschulen in Bayern im Prüfungsjahr 2024 nach Hochschulen und Fächergruppen sowie grundständigem Studium und weiteren Abschlüssen

Hochschule Fächergruppe	Bestandene Abschlussprüfungen		Davon als...			
			grundständiges Studium ¹⁾		weitere Abschlüsse ²⁾	
	i	w	i	w	i	w
Noch: TU München						
Geisteswissenschaften	–	–	–	.	–
Agrar-, Forst- und Ernährungswissenschaften, Veterinärmedizin	782	484	340	202	442	282
Außerhalb der Studienbereichsgliederung/ Sonstige Fächer	5	–	–	–	5	–
H für Politik München						
Rechts-, Wirtschafts- und Sozialwissenschaften.....	180	99	69	34	111	65
U Passau						
Sport.....	11	5	11	5	–	–
Rechts-, Wirtschafts- und Sozialwissenschaften	854	429	580	288	274	141
Mathematik, Naturwissenschaften	105	71	91	63	14	8
Ingenieurwissenschaften	295	85	114	40	181	45
Kunst, Kunstwissenschaft	21	19
Geisteswissenschaften	805	667	697	589	108	78
U Regensburg						
Sport.....	114	55	100	46	14	9
Rechts-, Wirtschafts- und Sozialwissenschaften	1 213	685	697	384	516	301
Mathematik, Naturwissenschaften	767	397	422	237	345	160
Humanmedizin/Gesundheitswissenschaften	496	315	279	189	217	126
Ingenieurwissenschaften	163	55	94	31	69	24
Kunst, Kunstwissenschaft	56	43	41	31	15	12
Geisteswissenschaften	1 010	763	730	557	280	206
U Würzburg						
Sport.....	40	20	36	.	4	.
Rechts-, Wirtschafts- und Sozialwissenschaften	1 384	953	990	704	394	249
Mathematik, Naturwissenschaften	1 158	648	641	406	517	242
Humanmedizin/Gesundheitswissenschaften	562	366	346	220	216	146
Ingenieurwissenschaften	331	69	184	34	147	35
Kunst, Kunstwissenschaft	43	26	28	17	15	9
Geisteswissenschaften	834	634	589	462	245	172
Kath. U Eichstätt-Ingolstadt						
Rechts-, Wirtschafts- und Sozialwissenschaften	524	350	254	182	270	168
Mathematik, Naturwissenschaften	81	52	41	25	40	27
Humanmedizin/Gesundheitswissenschaften	–	–
Ingenieurwissenschaften	6	3	–	–	6	3
Kunst, Kunstwissenschaft	28	20	21	15	7	5
Geisteswissenschaften	179	142	136	113	43	29
U der Bundeswehr München						
Sport.....	81	14	39	7	42	7
Rechts-, Wirtschafts- und Sozialwissenschaften	622	196	305	95	317	101
Ingenieurwissenschaften	589	82	263	35	326	47
Charlotte Fresenius Hochschule Wiesbaden in München						
Rechts-, Wirtschafts- und Sozialwissenschaften	7	6	–	–	7	6
H für Philosophie München (rk)						
Geisteswissenschaften.....	69	43	21	14	48	29

Noch: **Tabelle 4. Bestandene Abschlussprüfungen an Hochschulen in Bayern im Prüfungsjahr 2024 nach Hochschulen und Fächergruppen sowie grundständigem Studium und weiteren Abschlüssen**

Hochschule Fächergruppe	Bestandene Abschlussprüfungen		Davon als...			
			grundständiges Studium ¹⁾		weitere Abschlüsse ²⁾	
	i	w	i	w	i	w
Augustana-H Neuendettelsau (ev)						
Geisteswissenschaften.....	11	6	11	6	–	–
H für Musik und Theater München						
Rechts-, Wirtschafts- und Sozialwissenschaften	22	16	–	–	22	16
Kunst, Kunstwissenschaft	246	114	160	80	86	34
Akademie der Bildenden Künste München						
Humanmedizin/Gesundheitswissenschaften	8	7	–	–	8	7
Ingenieurwissenschaften	36	29	12	10	24	19
Kunst, Kunstwissenschaft	101	66	101	66	–	–
H für Fernsehen und Film München						
Kunst, Kunstwissenschaft	45	18	45	18	–	–
H für Musik Nürnberg						
Kunst, Kunstwissenschaft.....	151	87	82	50	69	37
Akademie der Bildenden Künste Nürnberg						
Kunst, Kunstwissenschaft.....	36	21	33	18	3	3
H für Musik Würzburg						
Kunst, Kunstwissenschaft.....	144	80	90	51	54	29
H für evang. Kirchenmusik Bayreuth						
Kunst, Kunstwissenschaft.....	10	6	5	.	5	.
H für kath. Kirchenm. und Musikpäd. Rgb.						
Kunst, Kunstwissenschaft.....	32	14	22	10	10	4
OTH Amberg-Weiden						
Rechts-, Wirtschafts- und Sozialwissenschaften.....	370	203	145	81	225	122
Humanmedizin/Gesundheitswissenschaften	38	31	38	31	–	–
Ingenieurwissenschaften	357	102	254	71	103	31
Geisteswissenschaften	18	11	18	11	–	–
HaW Ansbach						
Rechts-, Wirtschafts- und Sozialwissenschaften.....	367	257	277	186	90	71
Mathematik, Naturwissenschaften	26	22	21	19	5	3
Ingenieurwissenschaften	269	87	185	64	84	23
Kunst, Kunstwissenschaft	67	40	51	30	16	10
TH Aschaffenburg						
Rechts-, Wirtschafts- und Sozialwissenschaften	312	170	239	134	73	36
Ingenieurwissenschaften	266	56	218	45	48	11
TH Augsburg						
Rechts-, Wirtschafts- und Sozialwissenschaften.....	337	199	234	130	103	69
Ingenieurwissenschaften	898	254	556	144	342	110
Kunst, Kunstwissenschaft	85	72	62	55	23	17
HaW Coburg						
Rechts-, Wirtschafts- und Sozialwissenschaften.....	345	252	273	209	72	43
Mathematik, Naturwissenschaften	45	39	34	31	11	8
Humanmedizin/Gesundheitswissenschaften	36	31	27	22	9	9

Noch: Tabelle 4. Bestandene Abschlussprüfungen an Hochschulen in Bayern im Prüfungsjahr 2024 nach Hochschulen und Fächergruppen sowie grundständigem Studium und weiteren Abschlüssen

Hochschule Fächergruppe	Bestandene Abschlussprüfungen		Davon als...			
			grundständiges Studium ¹⁾		weitere Abschlüsse ²⁾	
	i	w	i	w	i	w
noch: HaW Coburg						
Ingenieurwissenschaften	421	110	303	81	118	29
Kunst, Kunstwissenschaft	34	22	25	17	9	5
Außerhalb der Studienbereichsgliederung/ Sonstige Fächer	24	8	10	3	14	5
TH Deggendorf						
Sport.....	79	44	71	40	8	4
Rechts-, Wirtschafts- und Sozialwissenschaften	337	197	244	147	93	50
Humanmedizin/Gesundheitswissenschaften	137	104	74	62	63	42
Ingenieurwissenschaften	971	228	455	107	516	121
HaW Hof						
Rechts-, Wirtschafts- und Sozialwissenschaften.....	425	248	226	136	199	112
Ingenieurwissenschaften	470	64	147	28	323	36
Kunst, Kunstwissenschaft	38	30	38	30	–	–
TH Ingolstadt						
Rechts-, Wirtschafts- und Sozialwissenschaften.....	417	224	279	144	138	80
Ingenieurwissenschaften	932	201	461	104	471	97
HaW Kempten						
Rechts-, Wirtschafts- und Sozialwissenschaften.....	361	235	317	212	44	23
Humanmedizin/Gesundheitswissenschaften	98	94	80	77	18	17
Ingenieurwissenschaften	558	100	353	69	205	31
HaW Landshut						
Rechts-, Wirtschafts- und Sozialwissenschaften.....	355	250	275	190	80	60
Humanmedizin/Gesundheitswissenschaften	14	14	14	14	–	–
Ingenieurwissenschaften	438	91	298	54	140	37
Geisteswissenschaften	10	8	10	8	–	–
HaW München						
Rechts-, Wirtschafts- und Sozialwissenschaften.....	1 233	803	900	626	333	177
Mathematik, Naturwissenschaften	99	41	39	20	60	21
Humanmedizin/Gesundheitswissenschaften	74	64	25	20	49	44
Ingenieurwissenschaften	1 892	498	1 239	323	653	175
Kunst, Kunstwissenschaft	91	59	75	44	16	15
HaW Neu-Ulm						
Rechts-, Wirtschafts- und Sozialwissenschaften.....	328	152	266	121	62	31
Humanmedizin/Gesundheitswissenschaften	105	87	94	79	11	8
Ingenieurwissenschaften	291	151	229	118	62	33
TH Nürnberg						
Rechts-, Wirtschafts- und Sozialwissenschaften.....	1 111	743	709	485	402	258
Mathematik, Naturwissenschaften	117	47	68	24	49	23
Ingenieurwissenschaften	1 290	310	820	197	470	113
Kunst, Kunstwissenschaft	73	49	73	49	–	–
OTH Regensburg						
Rechts-, Wirtschafts- und Sozialwissenschaften.....	773	553	564	410	209	143
Mathematik, Naturwissenschaften	34	15	16	4	18	11
Humanmedizin/Gesundheitswissenschaften	91	73	60	52	31	21
Ingenieurwissenschaften	1 219	327	788	214	431	113

Noch: Tabelle 4. Bestandene Abschlussprüfungen an Hochschulen in Bayern im Prüfungsjahr 2024 nach Hochschulen und Fächergruppen sowie grundständigem Studium und weiteren Abschlüssen

Hochschule Fächergruppe	Bestandene Abschlussprüfungen		Davon als...			
			grundständiges Studium ¹⁾		weitere Abschlüsse ²⁾	
	i	w	i	w	i	w
noch: OTH Regensburg						
Kunst, Kunstwissenschaft	28	15	28	15	–	–
TH Rosenheim						
Rechts-, Wirtschafts- und Sozialwissenschaften.....	386	235	320	213	66	22
Mathematik, Naturwissenschaften	24	11	24	11	–	–
Humanmedizin/Gesundheitswissenschaften	124	105	124	105	–	–
Ingenieurwissenschaften	583	189	443	149	140	40
HaW Weihenstephan-Triesdorf						
Rechts-, Wirtschafts- und Sozialwissenschaften.....	38	16	.	–	.	16
Mathematik, Naturwissenschaften	64	35	39	19	25	16
Ingenieurwissenschaften	212	83	197	80	15	3
Agrar-, Forst- und Ernährungswissenschaften, Veterinärmedizin	778	383	647	316	131	67
TH Würzburg-Schweinfurt (THWS)						
Rechts-, Wirtschafts- und Sozialwissenschaften.....	712	520	549	393	163	127
Mathematik, Naturwissenschaften	5	.	5	.	–	–
Humanmedizin/Gesundheitswissenschaften	25	23	25	23	–	–
Ingenieurwissenschaften	885	226	727	186	158	40
Kunst, Kunstwissenschaft	68	56	51	40	17	16
Geisteswissenschaften	22	20	9	8	13	12
Kath. Stiftungshochschule München						
Rechts-, Wirtschafts- und Sozialwissenschaften.....	467	388	415	344	52	44
Humanmedizin/Gesundheitswissenschaften	132	114	90	80	42	34
Geisteswissenschaften	15	13	15	13	–	–
Evang. H Nürnberg						
Rechts-, Wirtschafts- und Sozialwissenschaften.....	182	140	140	112	42	28
Humanmedizin/Gesundheitswissenschaften	62	50
Geisteswissenschaften	22	10	22	10	–	–
H f. Ökon. u. Managem. Essen (Augsb. , München, Nbg.)						
Rechts-, Wirtschafts- und Sozialwissenschaften.....	1 312	858	935	634	377	224
Humanmedizin/Gesundheitswissenschaften	81	76	62	59	19	17
Ingenieurwissenschaften	203	49	130	28	73	21
IU Intern. H Erfurt (Augsb., München, Nbg.)						
Rechts-, Wirtschafts- und Sozialwissenschaften.....	110	81	110	81	–	–
Humanmedizin/Gesundheitswissenschaften	4	3	4	3	–	–
Ingenieurwissenschaften	11	5	11	5	–	–
Kunst, Kunstwissenschaft	14	7	14	7	–	–
FH des Mittelstandes Bielefeld (Bamberg)						
Sport.....	–	–
Rechts-, Wirtschafts- und Sozialwissenschaften	30	24	30	24	–	–
Humanmedizin/Gesundheitswissenschaften	35	29	35	29	–	–
SRH Wilhelm Löhe Hochschule Fürth						
Rechts-, Wirtschafts- und Sozialwissenschaften.....	54	40	54	40	–	–
Humanmedizin/Gesundheitswissenschaften	35	28	18	13	17	15

Noch: **Tabelle 4. Bestandene Abschlussprüfungen an Hochschulen in Bayern im Prüfungsjahr 2024 nach Hochschulen und Fächergruppen sowie grundständigem Studium und weiteren Abschlüssen**

Hochschule Fächergruppe	Bestandene Abschlussprüfungen		Davon als...			
			grundständiges Studium ¹⁾		weitere Abschlüsse ²⁾	
	i	w	i	w	i	w
H für angew. Managem. Ismaning						
Rechts-, Wirtschafts- und Sozialwissenschaften.....	725	372	500	247	225	125
Dt. H für Gesundh. u. Sport Berlin (Ismaning)						
Sport.....	79	26	67	22	12	4
Rechts-, Wirtschafts- und Sozialwissenschaften	57	46	34	25	23	21
Humanmedizin/Gesundheitswissenschaften	32	21	.	21	.	–
H Fresenius Idstein (München)						
Sport.....	28	24	28	24	–	–
Rechts-, Wirtschafts- und Sozialwissenschaften	480	293	294	184	186	109
Humanmedizin/Gesundheitswissenschaften	62	42	62	42	–	–
Kunst, Kunstwissenschaft	96	79	96	79	–	–
Geisteswissenschaften	3	3	3	3	–	–
H Macromedia für a. W. Stuttgart (München)						
Rechts-, Wirtschafts- und Sozialwissenschaften.....	147	107	106	75	41	32
Kunst, Kunstwissenschaft	68	40	55	31	13	9
ISM Dortmund (München)						
Rechts-, Wirtschafts- und Sozialwissenschaften.....	119	71	44	19	75	52
Munich Business School München						
Rechts-, Wirtschafts- und Sozialwissenschaften.....	130	64	46	23	84	41
HaW der Bayer. Wirtschaft München (HDBW)						
Rechts-, Wirtschafts- und Sozialwissenschaften	83	32	55	18	28	14
Ingenieurwissenschaften	66	15	33	10	33	5
Intern. H SDI München						
Rechts-, Wirtschafts- und Sozialwissenschaften.....	26	18	9	5	17	13
Geisteswissenschaften	125	103	84	67	41	36
Mediadesign H Berlin (München)						
Rechts-, Wirtschafts- und Sozialwissenschaften.....	.	.	–	–	.	.
Ingenieurwissenschaften	8	4	8	4	–	–
Kunst, Kunstwissenschaft	28	23	28	23	–	–
IB-Hochschule Berlin in München						
Humanmedizin/Gesundheitswissenschaften	8	6	8	6	–	–
HSD H Döpfer Potsdam (Rgb.)						
Rechts-, Wirtschafts- und Sozialwissenschaften.....	16	14	16	14	–	–
Humanmedizin/Gesundheitswissenschaften	68	53	68	53	–	–
H für den öffentlichen Dienst in Bayern						
Rechts-, Wirtschafts- und Sozialwissenschaften.....	1 508	773	1 508	773	–	–
Sonstige deutsche Hochschulen						
Rechts-, Wirtschafts- und Sozialwissenschaften.....	53	31	–	–	53	31
Mathematik, Naturwissenschaften	7	7	7	7	–	–
Ingenieurwissenschaften	3	3	3	3	–	–
Geisteswissenschaften	30	21	9	6	21	15

¹⁾ Erst- und Zweitstudium. - ²⁾ Einschließlich Promotion.

**Tabelle 5. Bestandene Abschlussprüfungen an Hochschulen in Bayern im Prüfungsjahr 2024
nach ausgewählten Studienfächern sowie grundständigem Studium und weiteren Abschlüssen**

Studienfach	Bestandene Abschlussprüfungen insgesamt		Davon als...			
			grundständiges Studium ¹⁾		weitere Abschlüsse ²⁾	
	i	w	i	w	i	w
Insgesamt	77 781	39 284	46 358	24 948	31 423	14 336
darunter:						
Afrikanistik	41	25	8	3	33	22
Agrarökonomie	80	42	35	23	45	19
Agrarwissenschaft/Landwirtschaft	337	150	255	110	82	40
Ägyptologie	6	4
Allgemeine Literaturwissenschaft	60	47	33	29	27	18
Allgemeine Sprachwissenschaft/Indogermanistik	191	152	140	110	51	42
Amerikanistik/Amerikakunde	38	26	22	14	16	12
Angewandte Kunst	17	12	17	12	–	–
Angewandte Sprachwissenschaft	94	72	42	36	52	36
Angewandte Systemwissenschaften	136	34	20	–	116	34
Anglistik/Englisch	1 068	850	939	748	129	102
Anthropologie (Humanbiologie)	79	46	–	–	79	46
Arabisch/Arabistik	3	.	–	–	3	.
Arbeitslehre/Wirtschaftslehre	14	7	14	7	–	–
Archäologie	67	45	46	33	21	12
Architektur	1 141	683	687	409	454	274
Asiatische Sprachen und Kulturen/Asienwissenschaften	7	6
Astrophysik und Astronomie	75	23	–	–	75	23
Augenoptik	9	8	9	8	–	–
Bauingenieurwesen/Ingenieurbau	1 686	497	910	260	776	237
Berufs- und Wirtschaftspädagogik	90	52	70	39	20	13
Berufsbezogene Fremdsprachenausbildung	25	23	12	11	13	12
Betriebswirtschaftslehre	8 462	4 143	4 945	2 427	3 517	1 716
Bibliothekswesen	19	13	19	13	–	–
Bildende Kunst/Graphik	97	62	97	62	–	–
Biochemie	408	232	218	119	190	113
Bioinformatik	100	52	58	36	42	16
Biologie	1 485	971	777	532	708	439
Biomedizin	136	117	68	62	68	55
Biotechnologie	447	280	226	146	221	134
Brauwesen/Getränketechnologie	110	18	91	10	19	8
Caritaswissenschaft	24	18	–	–	24	18
Chemie	1 032	438	352	162	680	276
Chemie-Ingenieurwesen/Chemieverfahrenstechnik	398	148	179	67	219	81
Computer- und Kommunikationstechniken	480	284	355	211	125	73
Computerlinguistik	97	48	40	17	57	31
Darstellende Kunst/Bühnenkunst/Regie	42	30	17	12	25	18
Deutsch als Fremdsprache oder als Zweitsprache	284	266	233	224	51	42
Diakoniewissenschaft	14	7	14	7	–	–
Dirigieren	19	9	11	5	8	4
Druck- und Reproduktionstechnik	51	33	29	20	22	13
Elektrische Energietechnik	118	19	12	3	106	16
Elektrotechnik/Elektronik	2 273	331	1 075	127	1 198	204
Energieverfahrenstechnik	307	79	195	56	112	23
Ernährungswissenschaft	124	114	51	50	73	64
Erwachsenenbildung und außerschulische Jugendbildung	19	9	–	–	19	9
Erziehungswissenschaft (Pädagogik)	1 003	794	563	464	440	330
Ethik	50	36
Ethnologie	64	49	44	35	20	14
Europäische Ethnologie und Kulturwissenschaft	202	160	110	86	92	74
Europäische Wirtschaft	53	33	40	23	13	10
Evang. Religionspädagogik, kirchliche Bildungsarbeit	16	9	8	3	8	6
Evang. Theologie, -Religionslehre	133	102	114	89	19	13
Facility Management	55	11	–	–	55	11
Fahrzeugtechnik	380	30	190	10	190	20

Noch: **Tabelle 5. Bestandene Abschlussprüfungen an Hochschulen in Bayern im Prüfungsjahr 2024**
nach ausgewählten Studienfächern sowie grundständigem Studium und weiteren Abschlüssen

Studienfach	Bestandene Abschlussprüfungen insgesamt		Davon als...			
			grundständiges Studium ¹⁾		weitere Abschlüsse ²⁾	
	i	w	i	w	i	w
Fertigungs-/Produktionstechnik	137	17	52	7	85	10
Film und Fernsehen	63	25	63	25	–	–
Finanzverwaltung	63	34	63	34	–	–
Forstwissenschaft, -wirtschaft	228	82	176	64	52	18
Französisch	79	64	75	61	4	3
Gartenbau	51	28	45	.	6	.
Geographie/Erdkunde	801	489	627	386	174	103
Geologie/Paläontologie	3	.	–	–	3	.
Geoökologie	39	23	24	15	15	8
Geophysik	9	5	–	–	9	5
Geowissenschaften allgemein	327	146	141	57	186	89
Germanistik/Deutsch	1 267	1 054	962	807	305	247
Gesang	57	30	21	12	36	18
Geschichte	522	284	355	215	167	69
Gesundheitspädagogik	258	213	143	122	115	91
Gesundheitstechnik	406	201	190	105	216	96
Gesundheitswissenschaften/-management	1 056	885	652	571	404	314
Graphikdesign/Kommunikationsgestaltung	392	289	323	232	69	57
Griechisch	6	3	3	.	3	.
Grundschul-/Primarstufenpädagogik	18	15	12	9	6	6
Haushalts- und Ernährungswissenschaft	110	93	80	69	30	24
Holz-/Fasertechnik	43	6	31	3	12	3
Holzbau	72	16	36	6	36	10
Industriedesign/Produktgestaltung	62	37	53	32	9	5
Informatik	4 075	755	1 865	331	2 210	424
Informations- und Bibliothekswiss. (nicht für Verwaltungsfachhochschulen)	73	67	38	34	35	33
Ingenieurinformatik/Technische Informatik	491	100	160	27	331	73
Innenarchitektur	183	154	132	110	51	44
Innere Verwaltung	489	314	489	314	–	–
Instrumentalmusik	139	79	63	34	76	45
Interdisziplin. Studien (Schwerpunkt Kunst, Kunstwissenschaft)	3	3	–	–	3	3
Interdisziplin. Studien (Schwerpunkt Naturwissenschaften)	239	134	.	–	.	134
Interdisziplin. Studien (Schwerpunkt Rechts-, Wirtschafts- u. Sozialwissen.)	294	173	157	83	137	90
Interdisziplinäre Studien (Schwerpunkt Geisteswissenschaften)	397	325	237	203	160	122
Interdisziplinäre Studien (Schwerpunkt Ingenieurwissenschaften)	611	156	317	89	294	67
Intern. Betriebswirtschaft/Management	1 543	954	1 013	661	530	293
Iranistik	3	.	–	–	3	.
Islamische Studien/Islamische Theologie	5	3	–	–	5	3
Islamwissenschaft	11	7	4	4	7	3
Italienisch	19	15	10	9	9	6
Japanologie	37	23	29	16	8	7
Jazz und Populärmusik	31	8	16	5	15	3
Justizvollzug	12	9	12	9	–	–
Kartographie	48	22	18	7	30	15
Kath. Religionspädagogik, kirchliche Bildungsarbeit	25	20	18	16	7	4
Kath. Theologie, -Religionslehre	279	208	230	174	49	34
Kirchenmusik	16	4	.	4	.	–
Klassische Philologie	3	.	–	–	3	.
Kommunikations- und Informationstechnik	124	30	28	.	96	.
Kommunikationswissenschaft/Publizistik	628	481	392	306	236	175
Komposition	14	3	7	.	7	.
Kunsterziehung	113	95	102	84	11	11
Kunstgeschichte, Kunstwissenschaft	192	165	106	95	86	70
Kunststofftechnik	38	5	38	5	–	–
Landespflege/Landschaftsgestaltung	202	143	143	99	59	44

Noch: **Tabelle 5. Bestandene Abschlussprüfungen an Hochschulen in Bayern im Prüfungsjahr 2024**
nach ausgewählten Studienfächern sowie grundständigem Studium und weiteren Abschlüssen

Studienfach	Bestandene Abschlussprüfungen insgesamt		Davon als...			
	i	w	grundständiges Studium ¹⁾		weitere Abschlüsse ²⁾	
			i	w	i	w
Landschaftsökologie/Biogeographie	8	3	–	–	8	3
Latein	52	36
Lebensmittelchemie	105	68	50	37	55	31
Lebensmitteltechnologie	180	115	109	68	71	47
Lernbereich Geisteswissenschaften	25	16	11	6	14	10
Luft- und Raumfahrttechnik	333	46	177	23	156	23
Maschinenbau/-wesen	2 791	410	1 316	163	1 475	247
Materialwissenschaft	18	4	–	–	18	4
Mathematik	1 062	438	648	295	414	143
Mechatronik	801	96	491	54	310	42
Medieninformatik	269	113	163	64	106	49
Medientechnik	235	111	193	85	42	26
Medienwirtschaft/Medienmanagement	450	316	283	198	167	118
Medienwissenschaft	463	357	372	286	91	71
Medizin (Allgemein-Medizin)	2 945	1 816	1 553	983	1 392	833
Medizinische Informatik	182	93	89	41	93	52
Metalltechnik	42	8	18	.	24	.
Meteorologie	15	6	–	–	15	6
Mikrosystemtechnik	68	13	17	4	51	9
Mittlere und neuere Geschichte	8	4	–	–	8	4
Musikerziehung	233	131	205	119	28	12
Musikwissenschaft/-geschichte	64	37	32	19	32	18
Naturschutz	160	104	14	11	146	93
Neue Medien	128	85	112	75	16	10
Nichtärztliche Heilberufe/Therapien	284	235	276	228	8	7
Nordistik/Skandinavistik (Nord. Philologie, Einzelsprachen a.n.g.)	15	14	11	10	4	4
Orchestermusik	156	79	76	43	80	36
Orientalistik, Altorientalistik	33	17	15	7	18	10
Ost- und Südosteuropa-Studien	9	6	–	–	9	6
Pädagogik der frühen Kindheit	112	101	112	101	–	–
Pflegewissenschaft/-management	251	197	203	161	48	36
Pharmazie	349	247	300	221	49	26
Philosophie	392	174	176	67	216	107
Physik	1 408	340	529	142	879	198
Physikalische Technik/Mechanische Verfahrenstechnik	96	14	51	7	45	7
Politikwissenschaft/Politologie	738	383	405	208	333	175
Polizei/Verfassungsschutz	454	116	454	116	–	–
Polnisch	12	10	12	10	–	–
Psychologie	2 208	1 793	1 244	1 004	964	789
Rechtspflege	79	53	79	53	–	–
Rechtswissenschaft	2 250	1 303	1 787	1 054	463	249
Regenerative Energien	30	5	21	.	9	.
Religionswissenschaft	14	9	4	3	10	6
Romanistik (Romanische Philologie, Einzelsprachen a.n.g.)	107	87	88	72	19	15
Russisch	8	8	5	5	3	3
Schauspiel	5	4	5	4	–	–
Schulpädagogik	58	38
Sinologie/Koreanistik	72	48	15	8	57	40
Slawistik (Slaw. Philologie)	19	16	10	8	9	8
Sonderpädagogik	562	505	480	429	82	76
Sonstige Fächer	29	8	10	3	19	5
Sonstige Regionalwissenschaften	17	11	3	.	14	.
Soziale Arbeit	1 217	1 034	1 089	921	128	113
Sozialkunde	264	178	201	145	63	33
Sozialpädagogik	239	202	171	145	68	57
Sozialversicherung	103	75	103	75	–	–

**Noch: Tabelle 5. Bestandene Abschlussprüfungen an Hochschulen in Bayern im Prüfungsjahr 2024
nach ausgewählten Studienfächern sowie grundständigem Studium und weiteren Abschlüssen**

Studienfach	Bestandene Abschlussprüfungen insgesamt		Davon als...			
			grundständiges Studium ¹⁾		weitere Abschlüsse ²⁾	
	i	w	i	w	i	w
Sozialwesen	1 291	1 057	1 063	866	228	191
Sozialwissenschaften	530	293	358	200	172	93
Soziologie	384	277	215	165	169	112
Spanisch	31	28	20	19	11	9
Sportmanagement/Sportökonomie	382	104	242	58	140	46
Sportpädagogik/Sportpsychologie	306	144	274	128	32	16
Sportwissenschaft	555	251	406	195	149	56
Statistik	104	49	50	24	54	25
Tanzpädagogik	14	9	14	9	–	–
Technomathematik	83	26	43	11	40	15
Textil- und Bekleidungstechnik/-gewerbe	23	6	.	6	.	–
Textilgestaltung	74	62	74	62	–	–
Theaterwissenschaft	142	119	110	92	32	27
Tiermedizin/Veterinärmedizin	326	273	230	191	96	82
Tourismuswirtschaft	456	345	396	305	60	40
Tschechisch	9	3	–	–	9	3
Umweltschutz	151	87	60	36	91	51
Umwelttechnik (einschl. Recycling)	133	48	90	31	43	17
Ur- und Frühgeschichte	16	9	7	4	9	5
Verfahrenstechnik	166	75	84	42	82	33
Verkehrswissenschaften	104	35	42	12	62	23
Vermessungswesen (Geodäsie)	197	70	138	49	59	21
Versorgungstechnik	59	11	59	11	–	–
Verwaltungswissenschaft/-wesen	74	29	50	21	24	8
Volkskunde	128	109	29	25	99	84
Volkswirtschaftslehre	592	232	301	92	291	140
Wasserbau	194	80	115	46	79	34
Werkstofftechnik	327	92	139	31	188	61
Wirtschafts-/Sozialgeographie	17	13	–	–	17	13
Wirtschaftsinformatik	1 613	387	1 153	277	460	110
Wirtschaftswissenschaften mit ingenieurwissenschaftlichem Schwerpunkt	1 833	449	959	246	874	203
Wirtschaftswissenschaften mit wirtschaftswissenschaftlichem Schwerpunkt	602	175	406	123	196	52
Wirtschaftsmathematik	166	67	83	37	83	30
Wirtschaftspädagogik	254	159	64	42	190	117
Wirtschaftsrecht	311	182	205	117	106	65
Wirtschaftswissenschaften	2 873	1 402	1 179	613	1 694	789
Zahnmedizin	559	377	381	258	178	119
Zoll- und Steuerverwaltung	289	159	289	159	–	–

¹⁾ Erst- und Zweitstudium. - ²⁾ Einschließlich Promotionen.

**Tabelle 6. Bestandene Abschlussprüfungen an
nach Hochschulart, Fächergruppen und**

Lfd. Nr.	Hochschulart Fächergruppe ¹⁾ Abschlussart	bestandene Prüfungen insgesamt							
				6. oder nie- driger		7.		8.	
		i	w	i	w	i	w	i	w
Wissenschaftliche Hochschulen und Kunsthochschulen ²⁾									
1	Sport	673	300	128	51	77	42	163	73
2	Universitäre Abschlüsse	452	196	105	41	77	42	150	67
3	davon Bachelorabschlüsse	325	147	26	14	56	33	135	59
4	Masterabschlüsse	127	49	79	27	21	9	15	8
5	Promotionen	17	8	16	8	–	–	1	–
6	Lehramtsprüfungen ³⁾	201	96	5	2	–	–	11	6
7	sonstige Abschlüsse	3	–	2	–	–	–	1	–
8	Rechts-, Wirtschafts- und Sozialwissenschaften	15 905	8 991	6 577	3 657	2 268	1 269	2 359	1 354
9	Universitäre Abschlüsse	13 926	7 658	5 657	3 112	2 182	1 208	2 203	1 235
10	darunter Bachelorabschlüsse	6 214	3 454	1 069	646	1 446	828	1 837	1 038
11	Masterabschlüsse	6 028	3 222	4 571	2 459	733	378	359	195
12	Promotionen	682	338	556	277	34	20	40	19
13	Lehramtsprüfungen ³⁾	985	783	187	139	25	19	79	71
14	künstlerische Abschlüsse	22	16	21	16	–	–	–	–
15	Fachhochschulabschlüsse	175	103	45	23	25	20	36	29
16	davon Bachelorabschlüsse	129	79	–	–	24	19	36	29
17	Masterabschlüsse	46	24	45	23	1	1	–	–
18	sonstige Abschlüsse	115	93	111	90	2	2	1	–
19	Mathematik, Naturwissenschaften	7 985	3 952	3 331	1 511	1 210	581	1 158	626
20	Universitäre Abschlüsse	5 767	2 779	2 380	1 105	1 090	528	928	489
21	darunter Bachelorabschlüsse	2 643	1 264	504	245	597	291	681	355
22	Masterabschlüsse	2 826	1 293	1 876	860	493	237	219	110
23	Promotionen	1 264	532	903	377	101	40	138	63
24	Lehramtsprüfungen ³⁾	940	631	35	19	18	13	92	74
25	sonstige Abschlüsse	14	10	13	10	1	–	–	–
26	Humanmedizin/Gesundheitswissenschaften	4 092	2 675	1 688	1 067	143	109	175	144
27	Universitäre Abschlüsse	2 433	1 640	271	202	80	66	115	104
28	darunter Bachelorabschlüsse	218	197	35	33	48	43	94	87
29	Masterabschlüsse	299	218	236	169	31	23	18	16
30	Promotionen	1 524	925	1 341	802	37	22	44	27
31	Lehramtsprüfungen ³⁾	125	101	72	59	25	20	16	13
32	künstlerische Abschlüsse	8	7	4	4	1	1	–	–
33	Fachhochschulabschlüsse	2	2	–	–	–	–	–	–
34	davon Bachelorabschlüsse	2	2	–	–	–	–	–	–
35	Ingenieurwissenschaften	10 733	2 763	4 654	1 221	1 786	472	1 764	459
36	Universitäre Abschlüsse	9 484	2 481	3 654	989	1 742	461	1 720	452
37	davon Bachelorabschlüsse	3 745	957	296	52	647	172	1 094	316
38	Masterabschlüsse	5 739	1 524	3 358	937	1 095	289	626	136
39	Promotionen	820	140	751	131	28	5	30	3
40	Lehramtsprüfungen ³⁾	109	28	53	12	9	1	10	1
41	künstlerische Abschlüsse	36	29	33	26	1	1	2	2
42	Fachhochschulabschlüsse	171	23	63	8	–	–	–	–
43	davon Bachelorabschlüsse	109	15	1	–	–	–	–	–
44	Masterabschlüsse	62	8	62	8	–	–	–	–
45	sonstige Abschlüsse	113	62	100	55	6	4	2	1

Hochschulen in Bayern im Prüfungsjahr 2024
Abschlussart sowie nach Fachsemestern

davon Abschluss im ... Fachsemester														Durchschnitts- wert		Lfd. Nr.
9.		10.		11.		12.		13.		14.		15. oder höheren		Fach-	Hoch- schul-	
i	w	i	w	i	w	i	w	i	w	i	w	i	w	semester		
Wissenschaftliche Hochschulen und Kunsthochschulen ²⁾																
72	31	81	32	43	18	59	33	16	8	17	5	17	7	8,7	11,6	1
54	23	33	9	11	3	16	7	4	3	–	–	2	1	7,8	10,8	2
48	21	28	7	11	3	15	6	4	3	–	–	2	1	8,4	9,8	3
6	2	5	2	–	–	1	1	–	–	–	–	–	–	6,3	13,2	4
–	–	–	–	–	–	–	–	–	–	–	–	–	–	x	x	5
18	8	48	23	32	15	43	26	12	5	17	5	15	6	11,2	13,7	6
–	–	–	–	–	–	–	–	–	–	–	–	–	–	x	x	7
1 089	564	1 068	651	877	557	781	447	435	243	182	98	269	151	7,5	11,6	8
946	476	859	490	665	378	622	329	385	208	154	81	253	141	7,5	11,5	9
742	376	504	267	232	117	227	109	82	37	44	17	31	19	8,1	9,5	10
145	71	132	75	44	20	23	13	11	6	3	1	7	4	5,7	13,1	11
16	4	10	4	10	6	6	1	3	2	2	2	5	3	x	x	12
65	55	194	156	202	173	150	115	46	33	26	15	11	7	9,3	12,4	13
1	–	–	–	–	–	–	–	–	–	–	–	–	–	5,0	13,9	14
61	29	5	1	–	–	2	1	1	–	–	–	–	–	7,4	10,5	15
61	29	5	1	–	–	2	1	1	–	–	–	–	–	8,5	9,7	16
–	–	–	–	–	–	–	–	–	–	–	–	–	–	4,4	12,9	17
–	–	–	–	–	–	1	1	–	–	–	–	–	–	x	x	18
652	348	694	389	350	185	291	157	119	63	97	51	83	41	7,2	11,4	19
480	228	430	210	210	101	124	57	51	23	47	24	27	14	7,3	10,8	20
325	157	246	107	121	46	85	31	34	10	33	14	17	8	8,1	9,2	21
104	40	74	17	34	15	16	8	4	4	6	2	–	–	6,2	12,2	22
40	14	36	16	19	9	14	7	7	4	3	–	3	2	x	x	23
132	106	228	163	121	75	153	93	61	36	47	27	53	25	10,6	12,7	24
–	–	–	–	–	–	–	–	–	–	–	–	–	–	x	x	25
135	93	210	131	305	213	129	90	257	160	475	290	575	378	8,2	14,4	26
99	63	152	92	293	205	124	86	253	157	474	289	572	376	11,9	14,3	27
24	20	5	4	7	6	3	2	2	2	–	–	–	–	7,8	8,6	28
4	2	4	3	2	2	3	2	–	–	1	1	–	–	5,5	13,1	29
31	26	54	37	9	5	3	3	2	1	1	1	2	1	x	x	30
4	3	2	1	1	1	2	1	2	2	–	–	1	1	6,5	10,9	31
1	1	2	1	–	–	–	–	–	–	–	–	–	–	7,1	16,5	32
–	–	–	–	2	2	–	–	–	–	–	–	–	–	11,0	11,0	33
–	–	–	–	2	2	–	–	–	–	–	–	–	–	11,0	11,0	34
1 017	254	636	166	352	83	272	55	121	25	77	16	54	12	7,0	11,6	35
913	237	613	162	343	80	262	52	116	23	71	14	50	11	7,4	11,6	36
602	157	437	118	258	62	217	41	91	17	65	13	38	9	8,8	10,0	37
311	80	176	44	85	18	45	11	25	6	6	1	12	2	6,5	12,6	38
5	–	1	–	2	1	1	–	1	–	1	–	–	–	x	x	39
8	3	4	2	7	2	7	3	2	1	5	2	4	1	7,7	13,3	40
–	–	–	–	–	–	–	–	–	–	–	–	–	–	5,4	10,7	41
90	14	16	1	–	–	1	–	1	–	–	–	–	–	7,4	11,5	42
90	14	16	1	–	–	1	–	1	–	–	–	–	–	9,2	10,5	43
–	–	–	–	–	–	–	–	–	–	–	–	–	–	4,2	13,2	44
1	–	2	1	–	–	1	–	1	1	–	–	–	–	x	x	45

Noch: **Tabelle 6. Bestandene Abschlussprüfungen an
nach Hochschulart, Fächergruppen und**

Lfd. Nr.	Hochschulart Fächergruppe ¹⁾ Abschlussart	bestandene Prüfungen insgesamt							
				6. oder nie- driger		7.		8.	
		i	w	i	w	i	w	i	w
Noch: Wissenschaftliche Hochschulen und Kunsthochschulen ²⁾									
46	Kunst, Kunstwissenschaft	1 383	885	426	260	103	74	252	173
47	Universitäre Abschlüsse	465	366	143	110	68	55	86	70
48	darunter Bachelorabschlüsse	292	240	41	37	46	37	72	59
49	Masterabschlüsse	172	126	102	73	22	18	14	11
50	Promotionen	30	22	21	14	2	2	3	2
51	Lehramtsprüfungen ³⁾	213	138	9	8	5	5	16	13
52	künstlerische Abschlüsse	672	359	253	128	28	12	147	88
53	sonstige Abschlüsse	3	–	–	–	–	–	–	–
54	Geisteswissenschaften	6 409	4 804	1 628	1 148	633	469	903	714
55	Universitäre Abschlüsse	3 535	2 523	1 173	837	575	428	680	525
56	darunter Bachelorabschlüsse	2 057	1 499	342	256	375	288	534	418
57	Masterabschlüsse	1 367	968	822	577	196	137	137	102
58	Promotionen	259	139	172	90	19	7	23	10
59	Lehramtsprüfungen ³⁾	2 369	1 944	60	44	28	24	194	173
60	Fachhochschulabschlüsse	3	3	–	–	–	–	3	3
61	davon Bachelorabschlüsse	3	3	–	–	–	–	3	3
62	sonstige Abschlüsse	243	195	223	177	11	10	3	3
Agrar-, Forst- und Ernährungswissenschaften,									
63	Veterinärmedizin	1 131	779	385	265	156	98	140	102
64	Universitäre Abschlüsse	922	642	246	169	137	83	125	91
65	darunter Bachelorabschlüsse	285	181	31	23	38	20	78	58
66	Masterabschlüsse	407	270	215	146	99	63	47	33
67	Promotionen	143	104	118	81	12	12	8	6
68	Lehramtsprüfungen ³⁾	40	31	20	15	6	3	4	4
69	sonstige Abschlüsse	26	2	1	–	1	–	3	1
Außerhalb der Studienbereichsgliederung/									
70	Sonstige Fächer	5	–	5	–	–	–	–	–
71	Promotionen	5	–	5	–	–	–	–	–
Fachhochschulen und Verwaltungsfachhochschulen									
72	Sport	188	95	72	43	21	10	37	12
73	Fachhochschulabschlüsse	188	95	72	43	21	10	37	12
74	davon Bachelorabschlüsse	166	85	52	33	20	10	37	12
75	Masterabschlüsse	22	10	20	10	1	–	–	–
76	Rechts-, Wirtschafts- und Sozialwissenschaften	13 655	8 579	4 688	2 750	1 603	1 059	3 299	2 316
77	Fachhochschulabschlüsse	13 589	8 551	4 622	2 722	1 603	1 059	3 299	2 316
78	darunter Bachelorabschlüsse	8 621	5 677	434	296	1 188	824	3 121	2 211
79	Masterabschlüsse	3 479	2 114	2 741	1 688	389	222	164	97
80	sonstige Abschlüsse	66	28	66	28	–	–	–	–
81	Mathematik, Naturwissenschaften	414	212	149	75	39	31	97	49
82	Fachhochschulabschlüsse	414	212	149	75	39	31	97	49
83	davon Bachelorabschlüsse	246	130	1	1	30	26	90	48
84	Masterabschlüsse	168	82	148	74	9	5	7	1

Hochschulen in Bayern im Prüfungsjahr 2024
Abschlussart sowie nach Fachsemestern

davon Abschluss im ... Fachsemester														Durchschnitts- wert		Lfd. Nr.
9.		10.		11.		12.		13.		14.		15. oder höheren		Fach-	Hoch- schul-	
i	w	i	w	i	w	i	w	i	w	i	w	i	w	semester		

Noch: Wissenschaftliche Hochschulen und Kunsthochschulen²⁾

155	103	147	94	97	68	77	47	55	26	27	17	44	23	8,3	12,8	46
47	39	44	32	27	22	23	17	13	8	8	8	6	5	8,0	12,5	47
30	26	31	24	26	22	21	15	12	8	7	7	6	5	8,9	11,1	48
17	13	13	8	1	–	2	2	–	–	1	1	–	–	6,5	15,0	49
1	1	2	2	–	–	–	–	1	1	–	–	–	–	x	x	50
27	20	40	27	36	24	32	16	23	11	15	8	10	6	10,8	13,9	51
80	43	61	33	33	22	21	14	18	6	3	1	28	12	7,8	12,4	52
–	–	–	–	1	–	1	–	–	–	1	–	–	–	x	x	53
720	598	919	729	481	379	470	352	248	170	192	126	215	119	8,6	12,5	54
353	255	315	205	152	110	124	80	70	32	43	24	50	27	7,8	12,0	55
268	193	218	147	114	82	92	59	50	22	31	16	33	18	8,5	10,9	56
75	57	76	46	26	21	20	16	9	7	3	3	3	2	6,4	13,5	57
7	5	11	5	6	5	10	8	3	2	5	4	3	3	x	x	58
356	334	591	518	323	264	336	264	175	136	144	98	162	89	10,8	12,8	59
–	–	–	–	–	–	–	–	–	–	–	–	–	–	8,0	10,0	60
–	–	–	–	–	–	–	–	–	–	–	–	–	–	8,0	10,0	61
4	4	2	1	–	–	–	–	–	–	–	–	–	–	x	x	62
105	64	59	37	215	171	20	11	37	25	6	2	8	4	7,9	11,4	63
92	56	50	31	211	170	18	11	32	25	5	2	6	4	8,4	11,1	64
70	42	38	25	14	7	6	2	6	2	2	1	2	1	8,6	9,8	65
22	14	12	6	4	3	2	1	5	4	1	–	–	–	6,7	11,5	66
3	3	2	2	–	–	–	–	–	–	–	–	–	–	x	x	67
5	4	4	4	1	1	–	–	–	–	–	–	–	–	6,7	12,1	68
5	1	3	–	3	–	2	–	5	–	1	–	2	–	x	x	69
–	–	–	–	–	–	–	–	–	–	–	–	–	–	x	x	70
–	–	–	–	–	–	–	–	–	–	–	–	–	–	x	x	71

Fachhochschulen und Verwaltungsfachhochschulen

20	8	13	7	13	9	5	3	4	2	2	1	1	–	7,6	9,0	72
20	8	13	7	13	9	5	3	4	2	2	1	1	–	7,6	9,0	73
20	8	13	7	12	9	5	3	4	2	2	1	1	–	7,9	8,8	74
–	–	–	–	1	–	–	–	–	–	–	–	–	–	5,4	10,8	75
1 719	1 116	1 061	638	546	317	352	190	163	88	108	44	116	61	7,6	10,0	76
1 719	1 116	1 061	638	546	317	352	190	163	88	108	44	116	61	7,6	10,0	77
1 638	1 074	1 012	609	519	302	333	175	155	83	107	43	114	60	8,8	9,6	78
81	42	47	28	27	15	19	15	8	5	1	1	2	1	5,5	12,5	79
–	–	–	–	–	–	–	–	–	–	–	–	–	–	x	x	80
44	24	44	16	15	8	14	5	7	3	2	1	3	–	7,5	11,6	81
44	24	44	16	15	8	14	5	7	3	2	1	3	–	7,5	11,6	82
42	22	42	16	15	8	14	5	7	3	2	1	3	–	9,1	10,2	83
2	2	2	–	–	–	–	–	–	–	–	–	–	–	5,1	13,6	84

Noch: **Tabelle 6. Bestandene Abschlussprüfungen an nach Hochschulart, Fächergruppen und**

Lfd. Nr.	Hochschulart Fächergruppe ¹⁾ Abschlussart	bestandene Prüfungen insgesamt							
				6. oder nie- driger		7.		8.	
		i	w	i	w	i	w	i	w
Noch: Fachhochschulen und Verwaltungsfachhochschulen									
85	Humanmedizin/Gesundheitswissenschaften	1 261	1 048	208	167	176	152	348	305
86	Fachhochschulabschlüsse	1 256	1 043	203	162	176	152	348	305
87	davon Bachelorabschlüsse	1 046	871	47	36	156	134	335	292
88	Masterabschlüsse	210	172	156	126	20	18	13	13
89	sonstige Abschlüsse	5	5	5	5	–	–	–	–
90	Ingenieurwissenschaften	12 240	3 150	3 762	1 004	1 756	475	2 692	730
91	Fachhochschulabschlüsse	12 169	3 131	3 692	986	1 756	475	2 692	730
92	darunter Bachelorabschlüsse	7 836	2 073	225	117	1 356	372	2 485	692
93	Masterabschlüsse	4 333	1 058	3 467	869	400	103	207	38
94	sonstige Abschlüsse	71	19	70	18	–	–	–	–
95	Kunst, Kunstwissenschaft	690	492	86	66	191	147	149	107
96	Fachhochschulabschlüsse	690	492	86	66	191	147	149	107
97	davon Bachelorabschlüsse	596	420	8	7	187	144	140	99
98	Masterabschlüsse	94	72	78	59	4	3	9	8
99	Geisteswissenschaften	215	168	75	63	70	58	30	17
100	Fachhochschulabschlüsse	215	168	75	63	70	58	30	17
101	davon Bachelorabschlüsse	159	118	23	16	67	56	29	16
102	Masterabschlüsse	56	50	52	47	3	2	1	1
	Agrar-, Forst- und Ernährungswissenschaften,								
103	Veterinärmedizin	778	383	106	55	84	48	311	164
104	Fachhochschulabschlüsse	778	383	106	55	84	48	311	164
105	davon Bachelorabschlüsse	647	316	1	1	68	40	303	160
106	Masterabschlüsse	131	67	105	54	16	8	8	4
	Außerhalb der Studienbereichsgliederung/								
107	Sonstige Fächer	24	8	24	8	–	–	–	–
107	sonstige Abschlüsse	24	8	24	8	–	–	–	–

¹⁾ Fächergruppe des 1. Studienfachs. - ²⁾ Einschließlich sonstige deutsche Hochschulen. - ³⁾ Klassische Lehramtsstudiengänge,

Hochschulen in Bayern im Prüfungsjahr 2024
Abschlussart sowie nach Fachsemestern

davon Abschluss im ... Fachsemester														Durchschnitts- wert		Lfd. Nr.
9.		10.		11.		12.		13.		14.		15. oder höheren		Fach-	Hoch- schul-	
i	w	i	w	i	w	i	w	i	w	i	w	i	w	semester		
Noch: Fachhochschulen und Verwaltungsfachhochschulen																
204	166	136	120	75	57	56	42	31	22	11	7	16	10	8,4	10,0	85
204	166	136	120	75	57	56	42	31	22	11	7	16	10	8,4	10,0	86
199	162	136	120	71	55	48	36	29	21	9	5	16	10	8,9	9,3	87
5	4	–	–	4	2	8	6	2	1	2	2	–	–	6,0	13,8	88
–	–	–	–	–	–	–	–	–	–	–	–	–	–	x	x	89
1 472	370	1 158	295	572	124	392	71	218	41	102	20	116	20	7,6	10,6	90
1 472	370	1 157	294	572	124	392	71	218	41	102	20	116	20	7,7	10,6	91
1 340	346	1 089	279	532	118	380	70	212	39	101	20	116	20	8,9	10,0	92
132	24	68	15	40	6	12	1	6	2	1	–	–	–	5,4	11,9	93
–	–	1	1	–	–	–	–	–	–	–	–	–	–	x	x	94
85	54	83	59	35	22	29	17	18	11	9	7	5	2	8,2	10,1	95
85	54	83	59	35	22	29	17	18	11	9	7	5	2	8,2	10,1	96
85	54	82	58	35	22	29	17	18	11	8	6	4	2	8,7	9,7	97
–	–	1	1	–	–	–	–	–	–	1	1	1	–	5,1	12,4	98
7	7	12	7	6	4	4	4	8	5	2	2	1	1	7,2	8,0	99
7	7	12	7	6	4	4	4	8	5	2	2	1	1	7,2	8,0	100
7	7	12	7	6	4	4	4	8	5	2	2	1	1	8,1	8,2	101
–	–	–	–	–	–	–	–	–	–	–	–	–	–	4,6	7,7	102
141	58	76	31	29	13	14	5	9	5	6	4	2	–	8,1	9,9	103
141	58	76	31	29	13	14	5	9	5	6	4	2	–	8,1	9,9	104
139	57	76	31	29	13	14	5	9	5	6	4	2	–	8,7	9,6	105
2	1	–	–	–	–	–	–	–	–	–	–	–	–	5,2	11,3	106
–	–	–	–	–	–	–	–	–	–	–	–	–	–	x	x	107
–	–	–	–	–	–	–	–	–	–	–	–	–	–	x	x	108

Lehramtsbachelor und -master, ohne Master Wirtschaftspädagogik und ohne Mehrfächer-Bachelor/-Master mit Lehramtsoption.

Tabelle 7. Bestandene Abschlussprüfungen an Hochschulen in Bayern im Prüfungsjahr 2024
Gesamtnote nach der sowie Fächer- und Prüfungsgruppen

Fächergruppe Prüfungsgruppe	bestan- dene Prüfungen insgesamt	davon mit Gesamtnote					
		mit Aus- zeichnung	sehr gut	gut	befrie- digend ¹⁾	aus- reichend	bestanden ohne Note
Sport							
Universitäre Abschlüsse ²⁾	452	–	59	308	85	–	–
davon Bachelorabschlüsse	325	–	32	216	77	–	–
Masterabschlüsse	127	–	27	92	8	–	–
Promotionen	17	5	6	–	–	.	.
Lehramtsprüfungen ³⁾	201	–	.	93	101	3	.
Fachhochschulabschlüsse	188	–	38	135	15	–	–
davon Bachelorabschlüsse	166	–	37	115	14	–	–
Masterabschlüsse	22	–	.	.	.	–	–
sonstige Abschlüsse	3	–	–	–	.	–	.
Rechts-, Wirtschafts- und Sozialwissenschaften							
Universitäre Abschlüsse ²⁾	13 926	.	3 676	6 948	2 968	294	.
darunter Bachelorabschlüsse	6 214	–	1 305	3 561	1 334	12	–
Masterabschlüsse	6 028	–	2 351	3 209	420	7	24
Promotionen	682	133	345	85	.	.	95
Lehramtsprüfungen ³⁾	985	–	87	529	326	31	12
künstlerische Abschlüsse	22	–	.	15	–	–	.
Fachhochschulabschlüsse	13 764	.	3 076	8 335	1 874	322	.
darunter Bachelorabschlüsse	8 750	54	1 685	6 225	786	–	–
Masterabschlüsse	3 525	.	1 384	1 839	199	–	.
sonstige Abschlüsse	181	–	32	57	32	29	31
Mathematik, Naturwissenschaften							
Universitäre Abschlüsse ²⁾	5 767	–	2 165	2 898	677	13	14
darunter Bachelorabschlüsse	2 643	–	.	1 679	486	.	–
Masterabschlüsse	2 826	–	1 645	1 081	.	–	.
Promotionen	1 264	121	712	87	7	–	337
Lehramtsprüfungen ³⁾	940	–	29	463	431	8	9
Fachhochschulabschlüsse	414	16	106	227	65	–	–
davon Bachelorabschlüsse	246	.	.	150	61	–	–
Masterabschlüsse	168	15	72	77	4	–	–
sonstige Abschlüsse	14	–	10	.	–	–	.
Humanmedizin/Gesundheitswissenschaften							
Universitäre Abschlüsse ²⁾	2 433	–	327	1 193	508	39	366
darunter Bachelorabschlüsse	218	–	30	160	28	–	–
Masterabschlüsse	299	–	135	154	10	–	–
Promotionen	1 524	77	766	376	26	7	272
Lehramtsprüfungen ³⁾	125	–	19	72	34	–	–
künstlerische Abschlüsse	8	–	–	–	–	–	8
Fachhochschulabschlüsse	1 258	25	274	848	111	–	–
davon Bachelorabschlüsse	1 048	18	202	726	102	–	–
Masterabschlüsse	210	7	72	122	9	–	–
sonstige Abschlüsse	5	–	.	.	–	–	–
Ingenieurwissenschaften							
Universitäre Abschlüsse ²⁾	9 484	–	2 314	5 340	1 822	8	–
davon Bachelorabschlüsse	3 745	–	460	1 871	1 408	6	–
Masterabschlüsse	5 739	–	1 854	3 469	.	.	–
Promotionen	820	127	284	.	.	–	349
Lehramtsprüfungen ³⁾	109	–	.	66	29	.	–

Noch: **Tabelle 7. Bestandene Abschlussprüfungen an Hochschulen in Bayern im Prüfungsjahr 2024**

Gesamtnote nach der sowie Fächer- und Prüfungsgruppen

Fächergruppe Prüfungsgruppe	bestan- dene Prüfungen insgesamt	davon mit Gesamtnote					
		mit Aus- zeichnung	sehr gut	gut	befrie- digend ¹⁾	aus- reichend	bestanden ohne Note
Noch: Ingenieurwissenschaften							
künstlerische Abschlüsse	36	–	10	22	4	–	–
Fachhochschulabschlüsse	12 340	360	2 406	7 495	2 079	–	–
darunter Bachelorabschlüsse	7 945	123	991	5 062	1 769	–	–
Masterabschlüsse	4 395	237	1 415	2 433	310	–	–
sonstige Abschlüsse	184	–	66	59	8	–	51
Kunst, Kunstwissenschaft							
Universitäre Abschlüsse ²⁾	465	–	268	175	22	–	–
darunter Bachelorabschlüsse	292	–	146	131	15	–	–
Masterabschlüsse	172	–	121	44	7	–	–
Promotionen	30	–	24	3	–	–	3
Lehramtsprüfungen ³⁾	213	–	18	154	38	–	3
künstlerische Abschlüsse	672	11	301	222	8	–	130
Fachhochschulabschlüsse	690	46	320	312	12	–	–
davon Bachelorabschlüsse	596	29	264	294	9	–	–
Masterabschlüsse	94	17	56	18	3	–	–
sonstige Abschlüsse	3	–	.	.	–	–	–
Geisteswissenschaften							
Universitäre Abschlüsse ²⁾	3 535	–	1 552	1 785	189	.	.
darunter Bachelorabschlüsse	2 057	–	711	1 228	.	.	–
Masterabschlüsse	1 367	–	806	503	52	–	6
Promotionen	259	37	137	40	.	.	39
Lehramtsprüfungen ³⁾	2 369	–	67	1 196	1 040	39	27
Fachhochschulabschlüsse	218	.	.	122	51	.	–
davon Bachelorabschlüsse	162	.	.	95	36	.	–
Masterabschlüsse	56	–	14	27	15	–	–
sonstige Abschlüsse	243	4	75	41	4	–	119
Agrar-, Forst- und Ernährungswissenschaften, Veterinärmedizin							
Universitäre Abschlüsse ²⁾	922	–	118	457	117	–	230
darunter Bachelorabschlüsse	285	–	22	164	99	–	–
Masterabschlüsse	407	–	96	293	18	–	–
Promotionen	143	.	67	15	.	–	58
Lehramtsprüfungen ³⁾	40	–	7	24	9	–	–
Fachhochschulabschlüsse	778	–	91	469	218	–	–
davon Bachelorabschlüsse	647	–	54	403	190	–	–
Masterabschlüsse	131	–	37	66	28	–	–
sonstige Abschlüsse	26	–	–	8	18	–	–
Außerhalb der Studienbereichsgliederung/Sonstige Fächer							
Promotionen	5	–	.	–	–	–	.
sonstige Abschlüsse	24	8	8	.	.	–	–

¹⁾ Die in dieser Prüfungsgruppe vergebene Notenstufe vollbefriedigend ist zusammen mit der Notenstufe befriedigend ausgewiesen. –

²⁾ Ohne Lehramtsprüfungen und einschließlich sonstiger deutscher Hochschulen. – ³⁾ Klassische Lehramtsstudiengänge, Lehramtsbachelor und -master, ohne Master Wirtschaftspädagogik und ohne Mehrfächer-Bachelor/-Master mit Lehramtsoption.

Tabelle 8. Bestandene Abschlussprüfungen im Erst- und Zweitstudium sowie konsekutivem Masterstudium an Hochschulen in Bayern im Prüfungsjahr 2024 nach Regelstudienzeit, Fächergruppen und Abschlussart

Fächergruppe Prüfungsgruppe	bestandene Prüfungen							Durchschnittsalter bei Abschluss in Jahren ¹⁾
	insgesamt	in der Regelstudienzeit (RSZ)						
		bis RSZ	+1	+2	+3	+4	+5 oder mehr	
Sport								
Universitäre Abschlüsse	452	105	71	130	59	43	44	25,1
davon Bachelorabschlüsse	325	65	56	105	39	28	32	24,2
Masterabschlüsse	127	40	15	25	20	15	12	27,3
Lehramtsprüfungen ²⁾	187	2	19	20	54	32	60	26,7
Fachhochschulabschlüsse	188	71	52	41	12	5	7	26,2
davon Bachelorabschlüsse	166	70	49	29	8	4	6	26,1
Masterabschlüsse	22	1	3	12	4	1	1	27,3
Rechts-, Wirtschafts- und Sozialwissenschaften								
Universitäre Abschlüsse	12 915	2 625	3 141	3 421	1 687	911	1 130	25,5
darunter Bachelorabschlüsse	6 214	1 385	1 418	1 635	702	483	591	24,2
Masterabschlüsse	5 036	949	1 335	1 414	693	321	324	27,1
Lehramtsprüfungen ²⁾	881	93	187	214	204	91	92	26,3
künstlerische Abschlüsse	22	7	11	3	–	–	1	26,5
Fachhochschulabschlüsse	13 027	3 764	4 046	2 368	1 381	675	793	26,7
darunter Bachelorabschlüsse	8 724	1 879	3 164	1 660	959	462	600	26,2
Masterabschlüsse	2 814	438	856	694	422	211	193	28,1
Mathematik, Naturwissenschaften								
Universitäre Abschlüsse	5 742	814	1 410	1 607	869	487	555	25,1
darunter Bachelorabschlüsse	2 642	504	598	680	325	246	289	23,6
Masterabschlüsse	2 802	281	754	824	489	219	235	26,4
Lehramtsprüfungen ²⁾	932	37	133	195	289	107	171	25,6
Fachhochschulabschlüsse	414	46	152	92	66	22	36	25,8
davon Bachelorabschlüsse	246	31	90	42	42	15	26	24,9
Masterabschlüsse	168	15	62	50	24	7	10	27,1
Humanmedizin/Gesundheitswissenschaften								
Universitäre Abschlüsse	2 298	548	798	568	211	80	93	27,3
darunter Bachelorabschlüsse	218	35	48	94	24	5	12	23,7
Masterabschlüsse	164	16	67	39	25	11	6	26,9
Lehramtsprüfungen ²⁾	125	42	41	23	10	3	6	27,0
künstlerische Abschlüsse	8	1	1	2	1	–	3	41,3
Fachhochschulabschlüsse	1 190	362	469	203	73	39	44	28,2
davon Bachelorabschlüsse	994	331	388	154	53	34	34	27,6
Masterabschlüsse	196	31	81	49	20	5	10	31,3
Ingenieurwissenschaften								
Universitäre Abschlüsse	9 406	1 060	1 796	2 658	1 617	1 020	1 255	25,9
davon Bachelorabschlüsse	3 720	561	664	903	535	411	646	24,2
Masterabschlüsse	5 686	499	1 132	1 755	1 082	609	609	27,0
Lehramtsprüfungen ²⁾	108	38	15	25	11	2	17	29,1
künstlerische Abschlüsse	36	18	12	5	1	–	–	26,0
Fachhochschulabschlüsse	11 671	2 193	3 725	2 317	1 556	778	1 102	26,1
davon Bachelorabschlüsse	7 877	1 685	2 511	1 366	1 018	515	782	25,4
Masterabschlüsse	3 794	508	1 214	951	538	263	320	27,5
sonstige Abschlüsse	48	7	41	–	–	–	–	19,6

Noch: **Tabelle 8. Bestandene Abschlussprüfungen im Erst- und Zweitstudium sowie konsekutivem Masterstudium an Hochschulen in Bayern im Prüfungsjahr 2024 nach Regelstudienzeit, Fächergruppen und Abschlussart**

Fächergruppe Prüfungsgruppe	bestandene Prüfungen							Durchschnittsalter bei Abschluss in Jahren ¹⁾
	insgesamt	in der Regelstudienzeit (RSZ)						
		bis RSZ	+1	+2	+3	+4	+5 oder mehr	
Kunst, Kunstwissenschaft								
Universitäre Abschlüsse	449	71	86	107	47	47	91	27,9
darunter Bachelorabschlüsse	292	43	48	74	31	33	63	26,5
Masterabschlüsse	156	28	38	33	16	14	27	30,4
Lehramtsprüfungen ²⁾	203	7	27	51	47	28	43	27,7
künstlerische Abschlüsse	645	314	115	104	42	34	36	28,2
Fachhochschulabschlüsse	690	215	172	100	93	39	71	25,7
davon Bachelorabschlüsse	596	194	141	85	82	35	59	25,3
Masterabschlüsse	94	21	31	15	11	4	12	28,4
sonstige Abschlüsse	2	–	–	–	1	–	1	.
Geisteswissenschaften								
Universitäre Abschlüsse	3 440	618	676	803	469	347	527	27,1
darunter Bachelorabschlüsse	2 056	351	379	536	266	212	312	25,7
Masterabschlüsse	1 287	235	287	256	189	124	196	29,2
Lehramtsprüfungen ²⁾	2 283	46	235	444	689	344	525	25,9
Fachhochschulabschlüsse	177	98	25	19	14	6	15	26,8
davon Bachelorabschlüsse	162	97	25	7	12	6	15	26,5
Masterabschlüsse	15	1	–	12	2	–	–	30,8
Agrar-, Forst- und Ernährungswissenschaften, Veterinärmedizin								
Universitäre Abschlüsse	922	263	148	206	150	81	74	26,5
darunter Bachelorabschlüsse	285	54	66	65	45	30	25	24,7
Masterabschlüsse	407	16	72	120	103	48	48	28,0
Lehramtsprüfungen ²⁾	40	11	10	6	6	3	4	27,0
Fachhochschulabschlüsse	766	79	345	170	100	39	33	25,4
davon Bachelorabschlüsse	647	70	302	139	76	29	31	25,0
Masterabschlüsse	119	9	43	31	24	10	2	27,3
sonstige Abschlüsse	26	2	3	5	3	3	10	29,1
Außerhalb der Studienbereichsgliederung/Sonstige Fächer								
sonstige Abschlüsse	10	10	–	–	–	–	–	40,2

¹⁾ Einschließlich sonstiger deutscher Hochschulen. - ²⁾ Klassische Lehramtsstudiengänge, Lehramtsbachelor und -master, ohne Master Wirtschaftspädagogik und ohne Mehrfächer -Bachelor/-Master mit Lehramtsoption.

Tabelle 9. Bestandene Promotionen an Hochschulen in Bayern im Prüfungsjahr 2024 nach Fächergruppen und Studienbereichen sowie durchschnittlichem Alter der Absolventinnen und Absolventen

Fächergruppe Studienbereich	bestandene Promotionen					
	insgesamt		weiblich		Ausländer	
	Anzahl	Durchschnittsalter der Absolventen	Anzahl	Durchschnittsalter der Absolventen	Anzahl	Durchschnittsalter der Absolventen
Gesamt						
Promotionen insgesamt	4 744	32,2	2 208	31,9	1 067	32,7
Promotion (Abschlussprüfung vorausgesetzt)	2 498	32,5	1 153	32,1	457	33,3
Strukturiertes Promotionsstudium	2 239	31,9	1 052	31,6	609	32,3
Promotion nach FH-Abschluss bzw. wiss. Kurzstudium	7	35,3	3	40,3	1	.
Sport						
Sport, Sportwissenschaft	17	33,6	8	33,3	3	39,0
Rechts-, Wirtschafts- und Sozialwissenschaften						
Erziehungswissenschaften	66	39,4	45	38,5	11	39,9
Kommunikationswissenschaft/Publizistik	8	36,1	6	33,0	2	.
Politikwissenschaft	43	37,8	18	36,5	13	37,7
Psychologie	56	33,7	42	32,4	8	35,6
Rechtswissenschaften	225	31,7	93	31,1	36	34,0
Sozialwesen	1	.	1	.	–	x
Sozialwissenschaften/Soziologie	41	35,6	20	36,1	4	35,0
Wirtschaftsingenieurwesen mit wirtschaftswiss. Schwerpunkt	2	.	–	x	–	x
Wirtschaftswissenschaften	240	32,0	113	31,5	30	31,8
Mathematik, Naturwissenschaften						
Biologie	357	32,8	206	32,2	107	32,6
Chemie	337	30,3	138	29,9	63	30,6
Geographie	24	34,8	11	34,3	7	36,1
Geowissenschaften (ohne Geographie)	51	33,4	22	32,7	20	32,1
Mathematik	61	29,9	9	30,3	10	30,2
Mathematik, Naturwissenschaften allgemein	126	31,7	73	31,7	44	31,9
Pharmazie	35	31,0	18	30,7	3	32,0
Physik, Astronomie	273	30,3	55	30,3	80	29,8
Humanmedizin/Gesundheitswissenschaften						
Gesundheitswissenschaften allgemein	28	32,2	19	32,7	4	37,5
Humanmedizin (ohne Zahnmedizin)	1 318	31,5	787	31,2	264	32,6
Zahnmedizin	178	30,1	119	29,6	10	30,3
Ingenieurwissenschaften						
Architektur, Innenarchitektur	16	39,8	9	40,9	4	34,3
Bauingenieurwesen	70	34,1	12	32,2	25	33,5
Elektrotechnik und Informationstechnik	141	33,4	14	32,2	46	33,2
Informatik	242	32,4	40	33,0	76	32,4
Ingenieurwesen allgemein	23	33,8	3	34,0	7	32,7
Maschinenbau/Verfahrenstechnik	224	32,7	37	31,5	40	32,1
Materialwissenschaft und Werkstofftechnik	54	32,5	16	34,1	15	33,8
Raumplanung	6	32,0	2	.	1	.
Verkehrstechnik, Nautik	40	33,3	5	31,8	12	31,8
Vermessungswesen	4	31,3	2	.	3	30,3
Kunst, Kunstwissenschaft						
Darstellende Kunst, Film und Fernsehen, Theaterwissenschaft	6	31,7	6	31,7	1	.
Kunst, Kunstwissenschaft allgemein	19	41,3	15	37,6	3	42,3
Musik, Musikwissenschaft	5	40,2	1	.	1	.

Noch: **Tabelle 9. Bestandene Promotionen an Hochschulen in Bayern im Prüfungsjahr 2024 nach Fächergruppen und Studienbereichen sowie durchschnittlichem Alter der Absolventinnen und Absolventen**

Fächergruppe Studienbereich	bestandene Promotionen					
	insgesamt		weiblich		Ausländer	
	Anzahl	Durchschnittsalter der Absolventen	Anzahl	Durchschnittsalter der Absolventen	Anzahl	Durchschnittsalter der Absolventen
Agrar-, Forst- und Ernährungswissenschaften, Veterinärmedizin						
Agrarwissenschaften, Lebensmittel- und Getränketechnologie	33	33,0	18	33,4	11	33,3
Ernährungs- und Haushaltswissenschaften	12	31,3	10	31,3	7	31,0
Forstwissenschaft, Holzwirtschaft	6	35,0	2	.	1	.
Landespflege, Umweltgestaltung	8	33,1	2	.	2	.
Veterinärmedizin	84	31,1	72	30,9	5	32,6
Geisteswissenschaften						
Allgemeine und vergleichende Literatur- und Sprachwissenschaft .	17	35,6	11	34,6	6	33,8
Altphilologie (klassische Philologie), Neugriechisch	3	33,0	1	.	–	x
Anglistik, Amerikanistik	25	35,7	18	34,8	12	37,1
Evangelische Theologie, -Religionslehre	7	37,7	3	31,7	1	.
Geisteswissenschaften allgemein	4	32,5	1	.	2	.
Germanistik (Deutsch, germanische Sprachen ohne Anglistik)	34	35,6	21	35,4	8	36,5
Geschichte	53	33,9	19	33,3	13	33,1
Informations- und Bibliothekswissenschaften	1	.	1	.	–	x
Islamische Studien/Islamische Theologie	2	.	–	x	1	.
Katholische Theologie, -Religionslehre	19	34,3	9	34,0	3	40,7
Kulturwissenschaften i.e.S.	14	37,0	7	36,9	6	36,8
Medienwissenschaft	3	30,3	3	30,3	1	.
Philosophie	43	36,1	20	35,4	19	33,7
Romanistik	14	35,3	12	35,8	6	34,7
Slawistik, Baltistik, Finno-Ugristik	4	36,3	4	36,3	1	.
Sonstige Sprach- und Kulturwissenschaften	16	35,0	9	34,1	9	34,8
Außerhalb der Studienbereichsgliederung/Sonstige Fächer						
Außerhalb der Studienbereichsgliederung	5	31,0	–	x	–	x

Aktuelle
Veröffentlichungen
unter
q.bayern.de/produkte



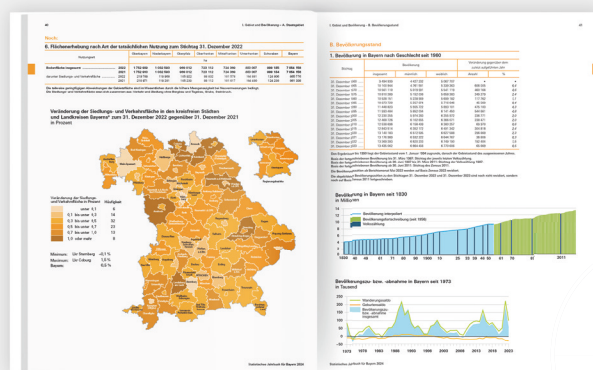
Statistisches Jahrbuch für Bayern

Das **Statistische Jahrbuch** für Bayern ist das Standardwerk der amtlichen Statistik in Bayern seit 1894. Darin zusammengestellt sind jährlich aktuelle Statistikdaten über Land, Leben, Leute, Politik, Wissenschaft und Wirtschaft in Bayern.

Auf über 700 Seiten enthält es die wichtigsten Ergebnisse aller amtlichen


Statistiken – in Form von Tabellen, Graphiken oder Karten – zum Teil mit langjährigen Vergleichsdaten und Zeitreihen.

Ebenso enthalten sind ausgewählte Strukturdaten für Regierungsbezirke, kreisfreie Städte und Landkreise sowie Regionen Bayerns, für Bund und Länder sowie die EU-Mitgliedstaaten.



Preise

Buch	39,00 €
Buch + DVD	46,00 €
DVD	12,00 €
Datei (PDF)	12,00 €



Bayern kompakt

Das Kompendium **Bayern kompakt** bietet auf knapp 50 Seiten die wichtigsten bayerischen Strukturdaten aus Wirtschaft, Gesellschaft und Politik in Texten, Tabellen und Graphiken.

Es verweist zudem auf weiterführende Informationsmedien des Bayerischen Landesamts für Statistik.

Heft und Datei kostenlos

Bayerisches Landesamt für Statistik – Vertrieb, Nürnberger Straße 95, 90762 Fürth
Telefon 0911 98208-6311 | Telefax 0911 98208-96638 | vertrieb@statistik.bayern.de